

BILANT
 la data de 31 DECEMBRIE 2024

A	B	C	1	2
Nr. ct.	Denumirea indicatorilor	Cod rand	Sold la inceputul anului	Sold la sfarsitul perioadei
3	Active fixe necorporale (ct 2030000+2050000+2080100+2080200+ 2330000-2800300-2800500-2800801-2800809-2900400-	03	343.342	343.342
4	Instalatii tehnice, mijloace de transport, animale, plantatii, mobilier, aparatură birotică și alte active corporale (ct.2130100+2130200+2130300+2130400+2140000+ 2310000-2810301-2810302-2810303-2810304-2810400-2910301-	04	685.259	698.069
5	Terenuri și cladiri (ct 2110100+2110200+2120101+2120102+2120201+2120301+ 2120401+2120501+2120601+2120901+2310000-2810100-	05	152.970,010	154.715,119
11	TOTAL ACTIVE NECURENTE (rd.03+04+05+06+07+09)	15	153.998,611	155.756,530
13	Stocuri (ct 3010000+3020100+3020200+3020300+3020400+3020500+ 3020600+3020700+3020800+3020900+3030100+3030200+ 3040100+3040200+3050100+3050200+3070000+3090000+ 3310000+3320000+3410000+3450000+3460000+3470000+ 3490000+3510100+3510200+3540100+3540500+3540600+ 3560000+3570000+3580000+3590000+3610000+3710000+ 3810000+/-3480000+/-3780000-3910000-3920100-3920200- 3920300-3930000-3940100-3940500-3940600-3950100-	19	934.293	873.429
15	Creeanțe din operațiuni comerciale, avansuri și alte decontări (ct 2320000+2340000+4090101+4090102+4110101+4110108+ 4130100+4180000+4280102+4610101+4610109+ 4730109**+4810101+4810102+4810103+4810900+4830000+ 4840000+4890101+4890301-4910100-4960100+5120800), din care: care:	21	10.218	9.026
17	Creeanțe comerciale și avansuri (ct 2320000+2340000+4090101+4090102+4110101+ 4110108+ 4130100+4180000+4610101-4910100-4960100), din care:	22	10.218	9.026
18	Avansuri acordate (ct.2320000+2340000+4090101+4090102)	22.1	946	946
19	Creeanțe bugetare (ct 4310100**+4310200**+4310300**+4310400**+4310500**+ 4310600**+4310700**+4370100**+4370200**+4370300**+ 4420400+4420802+4440000**+4460100**+4460200**+ 4480200+ 4610102+4610104+4630000+4640000+4650100+ 4650200+ 4660401+4660402+4660500+4660900+4810101**+4810102**+ 4810103**+4810900**-4970000), din care:	23	6.035.794	6.930.933
20	Creeanțele bugetului general consolidat (ct 4660500+4660900-4970000)	24	6.035.794	6.930.933
24	Total creeanțe curente (rd. 21+23+25+27)	30	6.046.012	6.939.959

Nr. crt.	Denumirea indicatorilor	Cod rand	Sold la inceputul anului	Sold la sfarsitul perioadei
A	B	C	1	2
27	Conturi la trezorerie, casa in lei (ct. 5100000+5120101+5130301+5130302+ 5140101+5140301+5150101+5150301+ 5150500+5150800+5150901+5150902+5170101+ 5170301+5170302+5200100+5210300+5230000+ 5250101+5250102+5250301+5250302+5260000+ 5270000+5280000+5290101+5290301+5290400+ 5290901+5310101+5410101+5500101+5520000+5550101+ 5550400+5570101+5580101+5580201+5590101+ 5600300+5600401+5610300+5620101+5620300+ 5620401+5710100+5710300+5710400+5740101+5740102+ 5740301+5740302+5740400+5750100+5750300+5750400- 7700000)	33	180.693	1.241.655
30	Conturi la instituti de credit, BNR, casa in valuta (ct. 5110101+5110102+5120102+5120402+5120502+ 5130102+5130202+5140102+5140202+5150102+5150202+ 5150302+5160102+5160202+5170102+5170202+5290102+ 5290202+5290302+5310402+5410102+5410202+ 5500102+5550102+5550202+5570202+5580102+5580202+ 5580302+5580303+5590102+5590202+5600102+5600103+ 5600402+5610102+5610103+5620102+5620103+5620402)	35	14.025	19.981
33	Total disponibilii și alte valori (rd.33+33.1+35+35.1)	40	194.718	1.261.636
37	TOTAL ACTIVE CURENTE (rd.19+30+31+40+41+41.1+42)	45	7.175.023	9.075.024
48	TOTAL ACTIVE (rd.15+45)	46	161.173.634	164.831.554
48	Datorii comerciale, avansuri și alte decontări (ct. 2690100+4010100+4030100+4040100+4050100+4080000+ 4190000+4620101+4620109+4730109+4810101+4810102+ 4810103+4810900+4830000+4840000+4890201+5090000+ 5120800), din care:	60	437.393	103.002
50	Datorii comerciale și avansuri (ct. 4010100+4030100+4040100+4050100+4080000+4190000+ 4620101), din care:	61	436.229	101.298
52	Datorii către bugelate (ct.4310100+4310200+4310300+4310400+4310500+4310600+ 4310700+4370100+4370200+4370300+4400000+4410000+ 4420300+4420801+4440000+4460100+4460200+4480100+ 4450501+4450502+4550503+4620109+4670100+4670200+ 4670300+4670400+4670500+4670900+4730109+4810900), din care:	62	53.408	65.040
54	Contribuții sociale (ct. 4310100+4310200+4310300+4310400+4310500+4310600+ 4310700+4370100+4370200+4370300)	63 1	46.226	55.729
60	Salariile angajaților (ct.4210000+4230000+4260000***+4260100 +4270100+4270300***+4270301+4280101)	72	86.152	110.830
62	Alte drepturi curente alocate altor categorii de persoane (pensii, indemnizații de somaj, burse) (ct.4220100+4220200+ 4240000+4260000***+4260200+4270200+4270300***+ 4270302+4290000+4380000), din care:	73	211.344	244.834
66	TOTAL DATORII CURENTE (rd.60+62+65+70+71+72+72.1+73+74+75)	78	788.297	523.706
67	TOTAL DATORII (rd.58+78)	79	788.297	523.706



ORDONATOR DE CREDITE
BALICA HORIA
CONTABIL
DRAGHIA SILVIA

Nr. crt.	Denumirea indicatorilor	Cod rand	Sold la inceputul anului	Sold la sfarsitul perioadei
A	B	C	1	2
68	ACTIVE NETE = TOTAL ACTIVE - TOTAL DATORII = CAPITALURI PROPRII (rd.80 = rd.46-79 = rd.90)	80	160.385.337	164.307.848
70	Rezerve, fonduri (ct.1000000+1000101+1000201+1000202+1000301+1000401+1000402+1010000+1020101+1020102+1020103**** + 1030000+1040101+ 1040102+1040103**** +1050100+1050200+ 1050300+1050400+ 1050500+/-1060000+1320000+1330000)	84	147.520.338	152.456.571
71	Rezultatul reportat (ct.1170000- sold creditor)	85	8.723.358	12.980.973
73	Rezultatul patrimonial al exercitiului (ct.1210000- sold creditor)	87	4.141.641	0
74	Rezultatul patrimonial al exercitiului (ct.1210000- sold debitor)	88	0	1.129.696
75	TOTAL CAPITALURI PROPRII (rd.84+85-86+87-88)	90	160.385.337	164.307.848

BILANT
 la data de 31 DECEMBRIE 2024

Cod rand	Denumirea indicatorilor	1	2
A	B	1	2
03	Active fixe necorporale(ct:2030000+2050000+2060000+2080100+2080200+2330000-2800300-	343.342	343.342
04	Active fixe	153.655.269	155.413.188
07	Total active necurențe(rd:03+04+05+06)	153.998.611	155.766.530
09		934.293	873.429
10	Creanțe(ct:2320000+2340000+4090101+4090102+4110101+4110108+4130100+41800	6.046.012	6.939.959
12	Disponibilități (ct:	194.718	1.261.636
15	Total active curente (rd:09+10+11+12+13+14)	7.175.023	9.075.024
16	Total active (rd:07+15)	161.173.634	164.831.554
17	Datorii comerciale și alte datorii	444.575	112.313
26	Salarii, contribuții și alte drepturi sociale	343.722	411.393
	ct:4210000+4220100+4220200+4230000+4240000+4260000+4270100+4270200+427		
29	Total datorii curente (rd:24+25+26+27+28)	788.297	523.706
30	Total datorii (rd:22+29)	788.297	523.706
31	Active nete (total active minus total datorii) (rd:16-30)=(rd:36)	160.385.337	164.307.848
33	Rezerve, fonduri	147.520.338	152.456.571
34	Rezultatul reportat (ct:170000 surplus/deficit)	8.723.358	12.980.973
35	Rezultatul patrimonial al exercitiului (ct:121000 surplus/deficit)	4.141.641	-1.129.696
36	TOTAL CAPITALURI PROPRII (rd:33+34+35)	160.385.337	164.307.848

ORDONATOR DE CREDITE

BALIGA HORIA

CONTABIL

DRAGHIA SILVIA



SITUATIA FLUXURILOR DE TREZORERIE
la data de 31.12.2024

Cod 03
COMUNA IZVORU BARZII
CF 4484400

Denumirea indicatorului	TOTAL	5310101	Buget de stat	5251	5741	5711	5751	5241	F: Buget institutii financiare integrale din venituri proprii	G: Buget institutii publice financiare din venituri proprii si subvenții	E: Buget activitati financiare din venituri proprii si buget activitati de privatizare	B+C: Buget imprumuturi interne si externe	D: Buget fonduri externe neramburs	5xx
1. Incasari	02	11.910.102	2.438.788	0	0	0	0	0	0	0	94.307	0	0	236.540
2. Plati	03	8.732.133	2.438.185	0	0	0	0	0	0	0	68.615	0	0	269.000
3. Numerar net din activitatea operationala	04	3.077.949	0	0	0	0	0	0	0	0	25.692	0	0	540
1. Incasari	08	177.720	88.810	0	0	0	0	0	0	0	0	0	0	0
2. Plati	07	2.194.707	88.810	0	0	0	0	0	0	0	0	0	0	0
3. Numerar net din activitatea de investitii	08	-2.016.987	0	0	0	0	0	0	0	0	0	0	0	0
IV. Cresterea (descresterea) neta de numerar si echivalenti de numerar	13	1.090.962	0	0	0	0	0	0	0	0	25.692	0	0	540
V. Numerar si echivalenti de numerar la inceputul anului	14	180.693	0	0	0	0	0	0	0	0	165.531	0	0	1.164
Numerar si echivalenti de numerar la sfirsitul anului	15	1.241.655	0	0	0	0	0	0	0	0	191.223	0	0	1.704

ORDONATOR DE CREDITE
BALICA HORIA



CONTABIL
DRAGHIA SILVIA

CONTUL DE EXECUTIE 2A: ADMINISTRATIA LOCALA - FINANTARE INTEGRALA DIN BUGET - VENITURI
la data de 31.12.2024

Anexa 12
COMUNA IZVORUL BARZII
CF 4484400

Denumirea indicatorilor	Cod indicator	Prevederi bugetare initiale	Prevederi bugetare definitive	Total, din care:	Drepturi constatate		Incasari realizate	Stringeri pe alte cai decat incasari	Drepturi constatate de incasat
					din anii precedenti	din anul curent			
TOTAL SECTIUNILE FUNCTIONARE-REZERVOL TARE		9.759.980	10.987.340	16.027.913	6.035.794	9.992.119	9.096.980	0	6.930.933
TOTAL VENITURI		9.759.980	10.987.340	16.027.913	6.035.794	9.992.119	9.096.980	0	6.930.933
VENITURI PROPRII		4.559.570	4.108.710	10.937.435	6.035.794	4.901.641	4.006.502	0	6.930.933
I. VENITURI CURENTE		8.080.490	9.191.570	15.430.605	6.035.794	9.394.811	8.499.672	0	6.930.933
A. VENITURI FISCALE		7.491.340	8.557.890	13.999.490	5.198.380	8.801.110	7.951.643	0	6.047.847
A.1. IMPOZIT PE VENIT, PROFIT SI CASTIGURI DIN CAPITAL		1.729.540	1.762.650	1.762.214	0	1.762.214	1.762.214	0	0
A.1.2. IMPOZIT PE VENIT, PROFIT, SI CASTIGURI DIN CAPITAL DE LA PERSOANE FIZICE		1.729.540	1.762.650	1.762.214	0	1.762.214	1.762.214	0	0
Impoziti pe venit	03.02	27.540	27.540	27.120	0	27.120	27.120	0	0
Impozitul pe veniturile din transferul proprietatilor imobiliare din patrimoniul personal	03.02.18	27.540	27.540	27.120	0	27.120	27.120	0	0
Cote si sume defalcate din impozitul pe venit	04.02	1.702.000	1.735.110	1.735.094	0	1.735.094	1.735.094	0	0
Cote defalcate din impozitul pe venit	04.02.01	1.076.000	1.083.750	1.083.751	0	1.083.751	1.083.751	0	0
Suma alocate din cotele defalcate din impozitul pe venit pentru echilibrarea bugetelor locale	04.02.04	226.000	241.360	241.351	0	241.351	241.351	0	0
Sume repartizate din Fondul la dispozitia Consiliului Județean	04.02.05	400.000	410.000	409.992	0	409.992	409.992	0	0
A.3. IMPOZITE SI TAXE PE PROPRIETATE		1.660.560	1.231.960	5.729.206	3.863.492	1.865.714	1.097.781	0	4.631.425
Impozite si taxe pe proprietate	07.02	1.660.560	1.231.960	5.729.206	3.863.492	1.865.714	1.097.781	0	4.631.425
Impozit pe cladiri	07.02.01	1.397.410	968.810	4.894.861	3.242.167	1.452.694	830.818	0	3.864.043
Impozit pe cladiri de la persoane fizice	07.02.01.01	136.420	136.420	291.450	151.967	139.483	150.155	0	141.295
Impozit si taxa pe cladiri de la persoane juridice	07.02.01.02	1.260.990	832.390	4.403.411	3.090.200	1.313.211	680.663	0	3.722.748
Impoziti pe terenuri	07.02.02	240.830	240.830	1.019.512	613.400	406.112	252.130	0	767.382
Impoziti pe terenuri de la persoane fizice	07.02.02.01	107.640	107.640	231.553	122.889	108.664	111.010	0	120.543
Impoziti si taxa pe teren de la persoane juridice	07.02.02.02	36.000	36.000	376.913	301.741	75.172	33.777	0	343.136
Impozit pe terenul din extravilan	07.02.02.03	97.190	97.190	411.046	188.770	222.276	107.343	0	303.703

Denumirea indicatorilor	Cod indicator	Prevederi bugetare initiale	Prevederi bugetare definitive	Drepturi constatate			Incasari realizate	Singeri pe alte cai decat incasari	Drepturi constatate de incasat
				Total, din care:	din anii precedenti	din anul curent			
Taxe judiciare de timbru si alte taxe de timbru	07.02.03	22.320	22.320	14.833	7.925	6.908	14.833	0	0
A4. IMPOZITE SI TAXE PE BUNURI SI SERVICII		3.876.800	5.438.840	6.279.637	1.156.910	5.122.727	4.955.534	0	1.324.103
Sume defalcate din TVA	11.02	3.520.820	5.082.860	4.582.080	0	4.582.080	4.582.080	0	0
Sume defalcate din taxa pe valoarea adaugata pentru finantarea cheltuiilor descentralizate la nivelul comunelor, oraselor, municipiilor, sectoarelor si Municipiului Bucuresti	11.02.02	2.638.820	3.250.860	2.750.080	0	2.750.080	2.750.080	0	0
Sume defalcate din taxa pe valoarea adaugata pentru echilibrarea bugetelor locale	11.02.06	882.000	1.832.000	1.832.000	0	1.832.000	1.832.000	0	0
Taxe pe utilizarea bunurilor, autorizarea utilizarii bunurilor sau pe desfasurarea de activitati	16.02	355.980	355.980	1.697.557	1.156.910	540.647	373.454	0	1.324.103
Taxa asupra mijloacelor de transport	16.02.02	349.790	349.790	1.697.557	1.156.910	540.647	373.454	0	1.324.103
Impoziti pe mijloacele de transport deţinute de persoane fizice	16.02.02.01	223.950	223.950	860.284	488.181	372.103	252.808	0	607.476
Impozit pe mijloacele de transport deţinute de persoane juridice	16.02.02.02	125.840	125.840	837.273	668.729	168.544	120.646	0	716.627
Alte taxe pe utilizarea bunurilor, autorizarea utilizarii bunurilor sau pe desfasurarea de activitati	16.02.50	6.190	6.190	0	0	0	0	0	0
A6. ALTE IMPOZITE SI TAXE FISCALE		224.440	124.440	228.433	177.978	50.455	136.114	0	92.319
Alte impozite si taxe fiscale	18.02	224.440	124.440	228.433	177.978	50.455	136.114	0	92.319
C. VENITURI NEFISCALE		589.150	633.680	1.431.115	837.414	593.701	548.029	0	883.086
C1. VENITURI DIN PROPRIETATE		102.040	146.570	98.780	3.544	95.236	98.102	0	678
Venituri din proprietate	30.02	102.040	146.570	98.780	3.544	95.236	98.102	0	678
Venituri din concesiuni si inchirieri	30.02.05	102.040	146.570	98.780	3.544	95.236	98.102	0	678
Redevante miniere	30.02.06.01	27.500	72.030	49.410	0	49.410	49.410	0	0
Alte venituri din concesiuni si inchirieri de catre institutiile publice	30.02.05.30	74.540	74.540	49.370	3.544	45.826	48.692	0	678
C2. VANZARI DE BUNURI SI SERVICII		487.110	487.110	1.332.335	833.870	498.465	449.927	0	882.408
Venituri din taxe administrative, eliberari de permise	34.02	420	420	300	0	300	300	0	0
Taxe extrajudiciare de timbru	34.02.02	20	20	0	0	0	0	0	0
Alte venituri din taxe administrative, eliberari de permise	34.02.50	400	400	300	0	300	300	0	0
Amenzi, penalizati si confiscari	35.02	160.050	160.050	854.261	677.080	177.171	140.234	0	714.027

Denumirea indicatorilor	Cod indicator	Prevederi bugetare initiale	Prevederi bugetare definitive	Drepturi constatate					Drepturi constatate de incasari
				Total, din care:	din anii precedenti	din anul curent	incasari realizate	Singeri pe alte cai decat incasari	
Venturi din amenzii si alte sanctiuni aplicate conform dispozitiilor legale	35.02.01	160.050	160.050	854.261	677.090	177.171	140.234	0	714.027
Venturi din amenzii si alte sanctiuni aplicate de catre alte institutii de specialitate	35.02.01.02	160.050	160.050	854.261	677.090	177.171	140.234	0	714.027
Diverse venituri	36.02	326.640	326.640	477.774	156.780	320.994	309.393	0	168.381
Taxe speciale	36.02.06	24.550	24.550	36.233	7.155	29.078	26.398	0	9.835
Alte venituri	36.02.50	302.090	302.090	441.541	149.625	291.916	282.995	0	158.546
Varsaminte din sectiunea de functionare pentru finantarea sectiunii de dezvoltare a bugetului local (cu semnul minus)	37.02.03	-2.088.510	-2.617.850	-1.806.300	0	-1.806.300	-1.806.300	0	0
Varsaminte din sectiunea de functionare	37.02.04	2.088.510	2.617.850	1.806.300	0	1.806.300	1.806.300	0	0
II. VENITURI DIN CAPITAL		0	0	88.910	0	88.910	88.910	0	0
Venturi din valorificarea unor bunuri	39.02	0	0	88.910	0	88.910	88.910	0	0
Venturi din vanzarea unor bunuri apartinand domeniului privat al statului sau al unitatilor administrativ-teritoriale	39.02.07	0	0	88.910	0	88.910	88.910	0	0
IV. SUBVENTII		1.482.160	1.478.440	508.398	0	508.398	508.398	0	0
SUBVENTII DE LA ALTE NIVEL E ALE ADMINISTRATIEI PUBLICE		1.462.160	1.478.440	508.398	0	508.398	508.398	0	0
Subventii de la bugetul de stat	42.02	1.082.160	1.098.440	508.398	0	508.398	508.398	0	0
B. Curente		1.082.160	1.098.440	508.398	0	508.398	508.398	0	0
Subventii pentru acordarea ajutorului pentru incalzirea locuintei si a suplimentului pentru energie alocate pentru consumul de combustibili solizi si sau petroliferi	42.02.34	18.130	126.230	123.368	0	123.368	123.368	0	0
Subventii de la bugetul de stat pentru finantarea sanatatii	42.02.41	75.650	82.360	80.650	0	80.650	80.650	0	0
Subventii pentru finantarea liceelor tehnologice cu profil preponderent agricol	42.02.79	300.000	201.470	304.380	0	304.380	304.380	0	0
Subventii pentru finantarea liceelor tehnologice cu profil preponderent agricol, pentru sectiunea de functionare	42.02.79.01	0	1.470	14.990	0	14.990	14.990	0	0
Subventii pentru finantarea liceelor tehnologice cu profil preponderent agricol, pentru sectiunea de dezvoltare	42.02.79.02	300.000	200.000	289.390	0	289.390	289.390	0	0
Alocari de sume din PNRR aferente asistentei financiare nerambursabile	42.02.88	688.380	688.380	0	0	0	0	0	0
Fonduri europene nerambursabile	42.02.88.01	578.470	578.470	0	0	0	0	0	0

Denumirea indicatorilor	Cod indicator	Prevederi bugetare initiale	Prevederi bugetare definitive	Drepturi constatate			Incasari realizate	Stingeri pe alte cai decat incasari	Drepturi constatate de incasat
				Total, din care:	din anii precedenti	din anul curent			
Sume aferente TVA	42.02.88.03	109.910	109.910	0	0	0	0	0	0
Subventii de la alte administratii	43.02	380.000	380.000	0	0	0	0	0	0
Sume alocate din sursele obtinute in urma scoaterii la licitatie a certificatelor de emisie de gaze cu efect de sera pentru finantarea proiectelor de investitii	43.02.44	380.000	380.000	0	0	0	0	0	0
Sume FEN postaderare in contul platilor efectuate	45.02	217.330	317.330	0	0	0	0	0	0
Fondul European de Dezvoltare Regionala (FEDR), aferent cadrului financiar 2021-2027	45.02.48	217.330	217.330	0	0	0	0	0	0
Perfinantare	45.02.48.03	217.330	217.330	0	0	0	0	0	0
Fondul Social European Plus (FSE+), aferent cadrului financiar 2021-2027	45.02.49	0	100.000	0	0	0	0	0	0
Sume primite in contul platilor efectuate in anul curent	45.02.49.01	0	25.000	0	0	0	0	0	0
Sume primite in contul platilor efectuate in anii anteriori	45.02.49.02	0	55.000	0	0	0	0	0	0
Perfinantare	45.02.49.03	0	20.000	0	0	0	0	0	0
SECTIUNEA DE FUNCTIONARE	6.085.760	6.783.780	13.843.313	6.035.794	7.807.519	6.912.380	0	6.930.933	0
TOTAL VENITURI	6.085.760	6.783.780	13.843.313	6.035.794	7.807.519	6.912.380	0	6.930.933	0
VENITURI PROPRII	4.559.670	4.108.710	10.848.525	6.035.794	4.812.731	3.917.592	0	6.930.933	0
1. VENITURI CUENENTE	5.991.980	6.573.720	13.624.305	6.035.794	7.588.511	6.693.372	0	6.930.933	0
A. VENITURI FISCALE	7.491.340	8.557.890	13.999.490	5.198.380	8.801.110	7.951.643	0	6.047.847	0
A.1. IMPOZIT PE VENIT, PROFIT SI CASTIGURI DIN CAPITAL	1.729.540	1.762.650	1.762.214	0	1.762.214	1.762.214	0	0	0
A.12. IMPOZIT PE VENIT, PROFIT SI CASTIGURI DIN CAPITAL DE LA PERSOANE FIZICE	1.729.540	1.762.650	1.762.214	0	1.762.214	1.762.214	0	0	0
Impoziti pe venit	03.02	27.540	27.540	0	27.120	27.120	0	0	0
Impozitul pe veniturile din transferul proprietatilor imobiliare din patrimoniul personal	03.02.18	27.540	27.540	0	27.120	27.120	0	0	0
Cole si sume defalcate din impozitul pe venit	04.02	1.702.000	1.735.110	0	1.735.094	1.735.094	0	0	0
Cole defalcate din impozitul pe venit	04.02.01	1.076.000	1.083.750	0	1.083.751	1.083.751	0	0	0
Sume alocate din colete defalcate din impozitul pe venit pentru echilibrarea bugetelor locale	04.02.04	226.000	241.360	0	241.351	241.351	0	0	0
Sume repartizate din Fondul la dispozitia Consiliului Județean	04.02.05	400.000	410.000	0	409.992	409.992	0	0	0
A.3. IMPOZITE SI TAXE PE PROPRIETATE	1.660.560	1.231.960	5.729.206	3.863.492	1.865.714	1.097.781	0	4.631.425	0
Impozite si taxe pe proprietate	07.02	1.660.560	1.231.960	5.729.206	3.863.492	1.865.714	1.097.781	4.631.425	0

Denumirea indicatorilor	Cod indicator	Prevederi bugetare initiale	Prevederi bugetare definitive	Drepturi constatate			Incasari realizate	Stingeri pe alle cal decat incasari	Drepturi constatate de incasat
				Total din care:	din anii precedenti	din anul curent			
Impozit pe cladiri	07.02.01	1.397.410	989.810	4.694.861	3.242.167	1.452.694	830.818	0	3.864.043
Impozit pe cladiri de la persoane fizice	07.02.01.01	136.420	136.420	291.450	151.967	139.483	150.155	0	141.295
Impozit si taxa pe cladiri de la persoane juridice	07.02.01.02	1.260.990	853.390	4.403.411	3.090.200	1.313.211	680.663	0	3.722.748
Impozit pe terenuri	07.02.02	240.830	240.830	1.019.512	613.400	406.112	252.130	0	767.382
Impozit pe terenuri de la persoane fizice	07.02.02.01	107.640	107.640	231.553	122.889	108.664	111.010	0	120.543
Impozit si taxa pe teren de la persoane juridice	07.02.02.02	36.000	36.000	376.913	301.741	75.172	33.777	0	343.136
Impozit pe terenul din extravilan	07.02.02.03	97.190	97.190	411.046	188.770	222.276	107.343	0	303.703
Taxe judiciare de timbru si alte taxe de timbru	07.02.03	22.320	22.320	14.833	7.925	6.908	14.833	0	0
A4. IMPOZITE SI TAXE PE BUNURI SI SERVICII		3.876.800	5.438.840	6.279.637	1.156.910	5.122.727	4.955.534	0	1.324.103
Sume defalcate din TVA	11.02	3.520.820	5.082.860	4.582.080	0	4.582.080	4.582.080	0	0
Sume defalcate din taxa pe valoarea adaugata pentru finantarea cheltuielilor descentralizate la nivelul comunei, oraselor, municipiilor, sectoarelor si Municipiului Bucuresti	11.02.02	2.638.820	3.250.860	2.750.080	0	2.750.080	2.750.080	0	0
Sume defalcate din taxa pe valoarea adaugata pentru echilibrarea bugetelor locale	11.02.06	882.000	1.832.000	1.832.000	0	1.832.000	1.832.000	0	0
Taxe pe utilizarea bunurilor, autorizarea utilizarii bunurilor sau pe desfasurarea de activitati	16.02	355.980	355.980	1.697.557	1.156.910	540.647	373.454	0	1.324.103
Taxa asupra mijloacelor de transport	16.02.02	349.790	349.790	1.697.557	1.156.910	540.647	373.454	0	1.324.103
Impoziti pe mijloacele de transport delinute de persoane fizice	16.02.02.01	223.950	223.950	860.284	488.181	372.103	252.808	0	607.476
Impoziti pe mijloacele de transport delinute de persoane juridice	16.02.02.02	125.840	125.840	837.273	668.729	168.544	120.646	0	716.627
Alte taxe pe utilizarea bunurilor, autorizarea utilizarii bunurilor sau pe desfasurarea de activitati	16.02.50	6.190	6.190	0	0	0	0	0	0
A6. ALTE IMPOZITE SI TAXE FISCALE		224.440	124.440	228.433	177.978	50.455	136.114	0	92.319
Alte impozite si taxe fiscale	18.02	224.440	124.440	228.433	177.978	50.455	136.114	0	92.319
C. VENITURI NEFISCALE		224.440	124.440	228.433	177.978	50.455	136.114	0	92.319
C1. VENITURI DIN PROPRIETATE		-1.499.360	-1.984.170	-375.185	837.414	-1.212.599	-1.258.271	0	883.086
Venituri din proprietate	30.02	102.040	146.570	98.780	3.544	95.236	98.102	0	678
Venituri din concesiuni si inchirieri	30.02.05	102.040	146.570	98.780	3.544	95.236	98.102	0	678
Redevenite initiale	30.02.05.01	27.500	72.030	49.410	0	49.410	49.410	0	0


Denumirea indicatorilor	Cod indicator	Prevederi bugetare initiale	Prevederi bugetare definitive	Total, din care:	Drepturi constatate			Incasari realizate	Stingeri pe alte cai decat incasari	Drepturi constatate de incasat
					din anii precedenti	din anii curent	realizate			
Alte venituri din concesiuni si inchirieri de catre institutiile publice	30.02.05.30	74.540	74.540	49.370	3.544	45.826	48.692	0	678	
C2. VANZARI DE BUNURI SI SERVICII										
Venituri din taxe administrative, eliberari de permise	34.02	-1.601.400	-2.130.740	-473.965	833.870	-1.307.835	-1.356.373	0	882.408	
Taxe extrajudiciare de timbru	34.02.02	420	420	300	0	300	300	0	0	
Alte venituri din taxe administrative, eliberari de permise	34.02.50	20	20	0	0	0	0	0	0	
Amenzii, penalizari si confiscari	35.02	400	400	300	0	300	300	0	0	
Venituri din amenzi si alte sanctiuni aplicate conform dispozitiilor legale	35.02.01	160.050	160.050	854.261	677.090	177.171	140.234	0	714.027	
Venituri din amenzi si alte sanctiuni aplicate de catre institutiile de specialitate	35.02.01.02	160.050	160.050	854.261	677.090	177.171	140.234	0	714.027	
Diverse venituri	36.02	326.640	326.640	477.774	156.780	320.994	309.393	0	168.381	
Taxe speciale	36.02.06	24.550	24.550	36.233	7.155	29.078	26.398	0	9.835	
Alte venituri	36.02.50	302.090	302.090	441.541	149.625	291.916	282.995	0	158.546	
Transferuri voluntare, altele decat subventiile	37.02	-2.088.510	-2.617.850	-1.806.300	0	-1.806.300	-1.806.300	0	0	
Varsaminte din sectiunea de functionare pentru finantarea sectiunii de dezoziere a bugetului local (cu semnul minus)	37.02.03	-2.088.510	-2.617.850	-1.806.300	0	-1.806.300	-1.806.300	0	0	
IV. SUBVENTII										
SUBVENTII DE LA ALTE NIVEL ALE ADMINISTRATIEI PUBLICE										
Subventii de la bugetul de stat	42.02	93.780	210.060	219.008	0	219.008	219.008	0	0	
B. Curente										
Subventii pentru acordarea ajutoarelor pentru incalzirea locuintei si a suplimentului pentru energie locale pentru consumul de combustibili solizi si sau petrolieri	42.02.34	18.130	126.230	123.368	0	123.368	123.368	0	0	
Subventii de la bugetul de stat pentru finantarea sanataii	42.02.41	75.650	82.350	80.650	0	80.650	80.650	0	0	
Subventii pentru finantarea linceilor tehnologice cu profil preponderent agricol	42.02.79	0	1.470	14.990	0	14.990	14.990	0	0	
Subventii pentru finantarea linceelor tehnologice cu profil preponderent agricol	42.02.79.01	0	1.470	14.990	0	14.990	14.990	0	0	
SECTIUNEA DE DEZVOLTARE										
TOTAL VENITURI		3.674.220	4.203.560	2.184.600	0	2.184.600	2.184.600	0	0	

Denumirea indicatorilor	Cod indicator	Prevederi bugetare initiale	Prevederi bugetare definitive	Drepturi constatate				Incasari realizate	Singeri pe alte cai decat incasari	Drepturi constatate de incasari
				Total, din care:	din anii precedenti	din anul curent				
VENTURI PROPRII		0	0	88.910	0	88.910	88.910	0	0	
I. VENTURI CURENTE		2.088.510	2.617.850	1.806.300	0	1.806.300	1.806.300	0	0	
C. VENTURI NEFISCALE		2.088.510	2.617.850	1.806.300	0	1.806.300	1.806.300	0	0	
C2. VANZARI DE BUNURI SI SERVICII		2.088.510	2.617.850	1.806.300	0	1.806.300	1.806.300	0	0	
Transferuri voluntare, altele decat subventiile	37.02	2.088.510	2.617.850	1.806.300	0	1.806.300	1.806.300	0	0	
Versaminte din sectiunea de functionare	37.02.04	2.088.510	2.617.850	1.806.300	0	1.806.300	1.806.300	0	0	
II. VENTURI DIN CAPITAL		0	0	88.910	0	88.910	88.910	0	0	
Venturi din valorificarea unor bunuri		0	0	88.910	0	88.910	88.910	0	0	
Venturi din vanzarea unor bunuri aparinand domeniului privat al statului sau al unitatilor administrativ-teritoriale	39.02.07	0	0	88.910	0	88.910	88.910	0	0	
IV. SUBVENTII		1.368.380	1.268.380	289.390	0	289.390	289.390	0	0	
SUBVENTII DE LA ALTE NIVELURI ADMINISTRATIVE PUBLICE		1.368.380	1.268.380	289.390	0	289.390	289.390	0	0	
Subventii de la bugetul de stat	42.02	988.380	888.380	289.390	0	289.390	289.390	0	0	
B. Curente		988.380	888.380	289.390	0	289.390	289.390	0	0	
Subventii pentru finantarea liceelor tehnologice cu profil preponderent agricol	42.02.79	300.000	200.000	289.390	0	289.390	289.390	0	0	
Subventii pentru finantarea liceelor tehnologice cu profil preponderent agricol		300.000	200.000	289.390	0	289.390	289.390	0	0	
Alocari de sume din PNRR aferente asistenta financiara nerambursabila	42.02.88	688.380	688.380	0	0	0	0	0	0	
Fonduri europene nerambursabile	42.02.88.01	578.470	578.470	0	0	0	0	0	0	
Sume aferente TVA	42.02.88.03	109.910	109.910	0	0	0	0	0	0	
Subventii de la alte administratii	43.02	380.000	380.000	0	0	0	0	0	0	
Sume alocate din sumele obtinute in urma scoaterii la licitatie a certificatelor de emisie de gaze cu efect de serra pentru finantarea proiectelor de investitii	43.02.44	380.000	380.000	0	0	0	0	0	0	
Sume FEN postaderare in contul platilor efectuate	45.02	217.330	317.330	0	0	0	0	0	0	
Fondul European de Dezvoltare Regionala (FEDR), aferent cadrului financiar 2021-2027	45.02.48	217.330	217.330	0	0	0	0	0	0	
Prefinantare	45.02.48.03	217.330	217.330	0	0	0	0	0	0	

Denumirea indicatorilor	Cod indicator	Prevederi bugetare initiale	Prevederi bugetare definitive	Drepturi constatate			Incasari realizate	Stingeri pe alte cai decat incasari	Drepturi constatate de incasari
				Total, din care:	din anii precedenti	din anul curent			
Fondul Social European Plus (FSE+), aferent cadrului financiar 2021-2027	45.02.49	0	100.000	0	0	0	0	0	
Sume primite in contul platilor efectuate in anul curent	45.02.49.01	0	25.000	0	0	0	0	0	
Sume primite in contul platilor efectuate in anii anteriori	45.02.49.02	0	55.000	0	0	0	0	0	
Prefinantare	45.02.49.03	0	20.000	0	0	0	0	0	

**ORDONATOR DE CREDITE
BALICA HORIA**

**CONTABIL
DRAGHIA SILVIA**



CONTUL DE EXECUTIE 2E: ADMINISTRATIJA LOCALA - ACTIVITATI FINANTATE INTEGRAL DIN VENITURI PROPRII - VENITURI

la data de 31.12.2024

Anexa ... sursa 10
COMUNA IZVORUL BARZII
CF 4484400

Denumirea indicatorilor	Cod indicator	Prevederi bugetare initiale	Prevederi bugetare definitive	Drepturi constatate		Incasari realizate	Stingeri pe alle cat decat incasari	Drepturi constatate de incasat	
				Total, din care:	din anii precedenti				
TOTAL SECTIUNII E FUNCTIONARE+DEZVOLTARE		179.300	179.300	102.387	9.272	93.115	94.307	0	8.080
TOTAL VENITURI		179.300	179.300	102.387	9.272	93.115	94.307	0	8.080
I. VENITURI CURENTE		179.300	179.300	102.387	9.272	93.115	94.307	0	8.080
C. VENITURI NEFISCALE		179.300	179.300	102.387	9.272	93.115	94.307	0	8.080
C1. VENITURI DIN PROPRIETATE		28.000	28.000	14.913	0	14.913	14.913	0	0
Venituri din proprietate	30.10	28.000	28.000	14.913	0	14.913	14.913	0	0
Venituri din concesiuni si inchirieri	30.10.05	28.000	28.000	14.913	0	14.913	14.913	0	0
Alle venituri din concesiuni si inchirieri de catre institutiile publice	30.10.05.30	28.000	28.000	14.913	0	14.913	14.913	0	0
C2. VANZARI DE BUNURI SI SERVICII		151.300	151.300	87.474	9.272	78.202	79.394	0	8.080
Venituri din prestari de servicii si alle activitati	33.10	141.300	141.300	80.163	9.272	70.891	72.083	0	8.080
Venituri din prestari de servicii	33.10.08	47.000	47.000	21.806	0	21.806	21.806	0	0
Contributia elevilor si studentilor pentru internate, camine si cantine	33.10.14	42.000	42.000	16.349	0	16.349	16.349	0	0
Venituri din serbari si spectacole scoolare, manifestari culturale, artistice si sportive	33.10.19	0	0	1.000	0	1.000	1.000	0	0
Alle venituri din prestari de servicii si alle activitati	33.10.50	52.300	52.300	41.008	9.272	31.736	32.928	0	8.080
Diverse venituri	36.10	10.000	10.000	7.311	0	7.311	7.311	0	0
Alle venituri	36.10.50	10.000	10.000	7.311	0	7.311	7.311	0	0
SECTIUNEA DE FUNCTIONARE		179.300	179.300	102.387	9.272	93.115	94.307	0	8.080
TOTAL VENITURI		179.300	179.300	102.387	9.272	93.115	94.307	0	8.080
I. VENITURI CURENTE		179.300	179.300	102.387	9.272	93.115	94.307	0	8.080
C. VENITURI NEFISCALE		179.300	179.300	102.387	9.272	93.115	94.307	0	8.080
C1. VENITURI DIN PROPRIETATE		28.000	28.000	14.913	0	14.913	14.913	0	0
Venituri din proprietate	30.10	28.000	28.000	14.913	0	14.913	14.913	0	0

Denumirea indicatorilor	Cod indicator	Prevederi bugetare initiale	Drepturi bugetare definitive	Drepturi constatate				Drepturi constatate de incasat	
				Total, din care:	din anii precedenti	din anul curent	incasari realizate		Singuri pe alte cai decat incasari
Venturi din concesiuni si inchirieri	30.10.05	28.000	28.000	14.913	0	14.913	14.913	0	0
Alte venituri din concesiuni si inchirieri de catre institutiile publice	30.10.05.30	28.000	28.000	14.913	0	14.913	14.913	0	0
C2. VANZARI DE BUNURI SI SERVICII		151.300	151.300	87.474	9.272	78.202	79.394	0	8.080
Venturi din prestari de servicii si alte activitati	33.10	141.300	141.300	80.163	9.272	70.891	72.083	0	8.080
Venturi din prestari de servicii	33.10.08	47.000	47.000	21.806	0	21.806	21.806	0	0
Contributia elevilor si studentilor pentru internate, cantine si cantine	33.10.14	42.000	42.000	16.349	0	16.349	16.349	0	0
Venturi din serbari si spectacole scolare, manifestari culturale, artistice si sportive	33.10.19	0	0	1.000	0	1.000	1.000	0	0
Alte venituri din prestari de servicii si alte activitati	33.10.50	52.300	52.300	41.008	9.272	31.736	32.928	0	8.080
Diverse venituri	36.10	10.000	10.000	7.311	0	7.311	7.311	0	0
Alte venituri	36.10.50	10.000	10.000	7.311	0	7.311	7.311	0	0

ORDONATOR DE CREDITE
BALICA HORIA

CONTABIL
DRAGHIA SILVIA



CONTUL DE EXECUTIE 2A: ADMINISTRATIJA LOCALA - FINANTARE INTEGRALA DIN BUGET - CHELTUIELI

la data de 31.12.2024

Anexa 13
COMUNA IZVORUL BARZII
CF 4484400

Denumirea indicatorilor	Cod indicator	Credite de angajament		Credite bugetare		Angajamente bugetare	Angajamente legale	Plati efectuate	Angajamente legale de platit	Cheltuieli efective
		Initial	Definitive	Initiale	definitive					
TOTAL SECTIUNILE FUNCTIONARE * DEZVOIATARE		0	0	9.970.300	11.197.660	8.062.250	8.062.250	8.062.250	0	11.142.480
TOTAL CHELTUIELI		0	0	9.970.300	11.197.660	8.062.250	8.062.250	8.062.250	0	11.142.480
Partea I-a-SERVICIIL PUBLICE GENERALE		0	0	1.980.610	2.526.640	2.069.649	2.069.649	2.069.649	0	1.607.990
Autoritati publice si actiuni externe	50.02	0	0	1.980.610	2.526.640	2.069.649	2.069.649	2.069.649	0	1.607.990
Autoritati executive si legislative	51.02	0	0	1.980.610	2.526.640	2.069.649	2.069.649	2.069.649	0	1.607.990
Autoritati executive	51.02.01	0	0	1.980.610	2.526.640	2.069.649	2.069.649	2.069.649	0	1.607.990
Autoritati executive	51.02.01.03	0	0	1.980.610	2.526.640	2.069.649	2.069.649	2.069.649	0	1.607.990
Partea a II-a-APARARE, ORDINE PUBLICA SI SIGURANTA NATIONALA		0	0	227.420	225.970	220.527	220.527	220.527	0	199.814
Ordine publica si siguranta nationala	61.02	0	0	227.420	225.970	220.527	220.527	220.527	0	199.814
Protecie civila si protectie contra incendiilor (protectie civila nonmilitara)	61.02.05	0	0	61.580	63.630	59.551	59.551	59.551	0	60.877
Alte cheltuieli in domeniul ordinii publice si sigurantei nationale	61.02.50	0	0	165.840	162.340	160.976	160.976	160.976	0	138.937
Partea a III-a-CHELTUIELI SOCIAL-CULTURALE		0	0	4.798.040	5.384.820	3.818.029	3.818.029	3.818.029	0	3.740.432
Invatamant	65.02	0	0	2.235.410	2.940.410	1.157.899	1.157.899	1.157.899	0	1.045.892
Invatamant secundar	65.02.04	0	0	2.235.410	2.940.410	949.193	949.193	949.193	0	857.186
Invatamant secundar inf erior	65.02.04.01	0	0	1.179.410	1.179.410	242.243	242.243	242.243	0	220.231
Invatamant secundar superior	65.02.04.02	0	0	1.056.000	1.136.000	706.950	706.950	706.950	0	616.955
Servicii auxiliare pentru educatie	65.02.11	0	0	0	226.000	208.706	208.706	208.706	0	208.706
Alte servicii auxiliare	65.02.11.30	0	0	0	226.000	208.706	208.706	208.706	0	208.706
Sanatate	65.02	0	0	177.250	182.360	82.250	82.250	82.250	0	83.299
Servicii de sanatate publica	65.02.08	0	0	177.250	182.360	82.250	82.250	82.250	0	83.299
Cultura, recreere si religie	67.02	0	0	185.880	189.680	164.055	164.055	164.055	0	165.200
Servicii culturale	67.02.03	0	0	110.880	114.690	114.055	114.055	114.055	0	115.200
Biblioteci publice comunale, orasnesti, municipale	67.02.03.02	0	0	55.900	57.990	57.827	57.827	57.827	0	58.406
Camere culturale	67.02.03.07	0	0	54.980	56.730	56.228	56.228	56.228	0	56.794
Servicii religioase	67.02.06	0	0	75.000	75.000	50.000	50.000	50.000	0	50.000


Denumirea indicatorilor	Cod indicator	Credite de angajament		Credite bugetare		Angajamente bugetare	Angajamente legale	Plati efectuate	Angajamente legale de platit	Cheltuieli efective
		Initial	Definitive	initiale	definitive					
Asigurar si asistenta sociala	68.02	0	0	2.189.500	2.472.390	2.413.825	2.413.825	2.413.825	0	2.448.041
Asistenta sociala in caz de boli si invaliditati	68.02.05	0	0	2.181.370	2.346.160	2.290.477	2.290.477	2.290.477	0	2.322.693
Asistenta sociala in caz de invaliditate	68.02.05.02	0	0	2.181.370	2.346.160	2.290.477	2.290.477	2.290.477	0	2.322.693
Preventia excluderii sociale	68.02.15	0	0	18.130	126.230	123.348	123.348	123.348	0	123.348
Ajutor social	68.02.15.01	0	0	18.130	126.230	123.348	123.348	123.348	0	123.348
Partea a IV-a-SERVICIU SI DEZVOLTARE PUBLICA, LOCUINTE, MEDIU SI APE	69.02	0	0	984.800	980.800	505.871	505.871	505.871	0	573.377
Locuinte, servicii si dezvoltare publica	70.02	0	0	654.800	500.800	80.359	80.359	80.359	0	141.176
Iluminat public si electricitati rurale	70.02.06	0	0	282.800	325.800	24.507	24.507	24.507	0	141.176
Alte servicii in domeniul locuintei, serviciilor si dezvoltarii comunale	70.02.50	0	0	372.000	175.000	35.852	35.852	35.852	0	0
Protectia mediului	74.02	0	0	330.000	480.000	445.512	445.512	445.512	0	432.201
Sanritate si gestionarea deseurilor	74.02.05	0	0	330.000	480.000	445.512	445.512	445.512	0	432.201
Colectarea, tratarea si distrugerea deseurilor	74.02.05.02	0	0	330.000	480.000	445.512	445.512	445.512	0	432.201
Partea a V-a-ACTIUNI ECONOMICE	79.02	0	0	1.979.430	2.079.430	1.448.174	1.448.174	1.448.174	0	5.020.867
Transporturi	84.02	0	0	1.979.430	2.079.430	1.448.174	1.448.174	1.448.174	0	5.020.867
Transport rutier	84.02.03	0	0	1.979.430	2.079.430	1.448.174	1.448.174	1.448.174	0	5.020.867
Drumuri si poduri	84.02.03.01	0	0	917.430	1.017.430	808.571	808.571	808.571	0	4.999.233
Strazi	84.02.03.03	0	0	1.062.000	1.062.000	639.603	639.603	639.603	0	21.634
Partea a VI-a-REZERVE, EXCEDENT/DEFICIT	98.02	0	0	210.320	210.320	0	0	1.034.730	0	0
Excedent	98.02	0	0	0	0	0	0	1.034.730	0	0
Excedentul sectiunii de functionare	98.02.96	0	0	0	0	0	0	956.027	0	0
Excedentul sectiunii de dezvoltare	98.02.97	0	0	0	0	0	0	78.703	0	0
Deficit	99.02	0	0	210.320	210.320	0	0	0	0	0
Deficitul sectiunii de dezvoltare	99.02.97	0	0	210.320	210.320	0	0	0	0	0
SECTIUNEA DE FUNCTIONARE		0	0	6.085.760	6.783.780	5.966.353	5.966.353	5.966.353	0	6.102.825
TOTAL CHELTUIELI		0	0	6.085.760	6.783.780	5.966.353	5.966.353	5.966.353	0	6.102.825
Partea I-a-SERVICIU PUBLIC GENERAL	56.02	0	0	1.486.610	1.641.300	1.563.155	1.563.155	1.563.155	0	1.592.990
Authoritati publice si actiuni externe	51.02	0	0	1.486.610	1.641.300	1.563.155	1.563.155	1.563.155	0	1.592.990
Authoritati executive si legislative	51.02.01	0	0	1.486.610	1.641.300	1.563.155	1.563.155	1.563.155	0	1.592.990
Authoritati executive	51.02.01.03	0	0	1.486.610	1.641.300	1.563.155	1.563.155	1.563.155	0	1.592.990

Denumirea indicatorilor	Cod Indicator	Credite de angajament		Credite bugetare				Plati efectuate	Angajamente legale de plati	Cheltuieli efective	
		Initial	Definitive	initiale	definitive	Angajamente bugetare	Angajamente legale				
Partea a II-a APARARE, ORDINE PUBLICA SI SIGURANTA NATIONALA	59.02	0	0	227.420	225.970	220.527	220.527	220.527	220.527	0	199.814
Ordine publica si siguranta nationala	61.02	0	0	227.420	225.970	220.527	220.527	220.527	220.527	0	199.814
Protectie civila si protectie contra incendiilor (protectie civila nominalizata)	61.02.05	0	0	61.580	63.530	59.551	59.551	59.551	59.551	0	60.877
Alte cheltuieli in domeniul ordinii publice si sigurantei nationale	61.02.50	0	0	165.840	162.340	160.976	160.976	160.976	160.976	0	138.937
Partea a III-a CHELTUIELI SOCIAL-CULTURALE	64.02	0	0	3.455.930	4.027.710	3.501.349	3.501.349	3.501.349	3.501.349	0	3.552.010
Invatamant	65.02	0	0	993.300	1.283.300	841.219	841.219	841.219	841.219	0	957.470
Invatamant secundar	65.02.04	0	0	993.300	1.057.300	632.513	632.513	632.513	632.513	0	748.784
Invatamant secundar inferior	65.02.04.01	0	0	237.300	237.300	229.943	229.943	229.943	229.943	0	219.102
Invatamant secundar superior	65.02.04.02	0	0	756.000	820.000	402.570	402.570	402.570	402.570	0	529.682
Servicii auxiliare pentru educatie	65.02.11	0	0	0	226.000	208.706	208.706	208.706	208.706	0	208.706
Alte servicii auxiliare	65.02.11.30	0	0	0	226.000	208.706	208.706	208.706	208.706	0	208.706
Sanatarea	66.02	0	0	77.250	82.360	82.250	82.250	82.250	82.250	0	83.299
Servicii de sanatate publice	66.02.08	0	0	77.250	82.360	82.250	82.250	82.250	82.250	0	83.299
Cultura, recreere si religie	67.02	0	0	185.880	189.660	164.055	164.055	164.055	164.055	0	165.200
Servicii culturale	67.02.03	0	0	110.880	114.660	114.055	114.055	114.055	114.055	0	115.200
Biblioteca publica comunale, orasenesi, municipale	67.02.03.02	0	0	55.900	57.930	57.827	57.827	57.827	57.827	0	58.406
Carne culturale	67.02.03.07	0	0	54.980	56.730	56.228	56.228	56.228	56.228	0	56.794
Servicii religioase	67.02.06	0	0	75.000	75.000	60.000	60.000	60.000	60.000	0	50.000
Asigurat si asistenta sociala	68.02	0	0	2.199.500	2.472.390	2.413.825	2.413.825	2.413.825	2.413.825	0	2.446.041
Asistenta sociala in caz de boli si invaliditati	68.02.05	0	0	2.181.370	2.346.160	2.290.477	2.290.477	2.290.477	2.290.477	0	2.322.693
Asistenta sociala in caz de invaliditate	68.02.05.02	0	0	2.181.370	2.346.160	2.290.477	2.290.477	2.290.477	2.290.477	0	2.322.693
Prevenirea excluderii sociale	68.02.15	0	0	18.130	128.230	123.348	123.348	123.348	123.348	0	123.348
Ajutor social	68.02.15.01	0	0	18.130	128.230	123.348	123.348	123.348	123.348	0	123.348
Partea a IV-a SERVICII SI DEZVOLTARE PUBLICA, LOCUINTE, MEDIU SI APE	69.02	0	0	799.800	753.800	586.688	586.688	586.688	586.688	0	573.377
Locuinte, servicii si dezvoltare publica	70.02	0	0	450.800	273.800	141.176	141.176	141.176	141.176	0	141.176
Iluminat public si electricitati rurale	70.02.06	0	0	150.800	193.800	141.176	141.176	141.176	141.176	0	141.176
Alte servicii in domeniul locuintei, serviciilor si dezvoltarii comunale	70.02.50	0	0	300.000	80.000	0	0	0	0	0	0
Protectia mediului	74.02	0	0	330.000	490.000	445.512	445.512	445.512	445.512	0	432.201

Denumirea indicatorilor	Cod Indicator	Credite de angajament:			Credite bugetare			Angajamente bugetare	Angajamente legale	Plati efectuate	Angajamente legate de plati	Cheltuieli efective
		Initial	Definitive		Initiale	definitive						
Salubritate si gestionarea deseurilor	74.02.05	0	0	0	330.000	480.000	445.512	445.512	445.512	0	432.201	
Colectarea, tratarea si distrugerea deseurilor	74.02.05.02	0	0	0	330.000	480.000	445.512	445.512	445.512	0	432.201	
Partea a V-a ACTIVUNI ECONOMICE	79.02	0	0	0	135.000	135.000	84.634	84.634	84.634	0	84.634	
Transporturi	84.02	0	0	0	135.000	135.000	84.634	84.634	84.634	0	84.634	
Transport rutier	84.02.03	0	0	0	135.000	135.000	84.634	84.634	84.634	0	84.634	
Drumuri si poduri	84.02.03.01	0	0	0	95.000	95.000	63.000	63.000	63.000	0	63.000	
Strazi	84.02.03.03	0	0	0	40.000	40.000	21.634	21.634	21.634	0	21.634	
Partea a VII-a REZERVE, EXCEDENT/DEFICIT	96.02	0	0	0	0	0	0	0	956.027	0	0	
Excedenti	98.02	0	0	0	0	0	0	0	956.027	0	0	
Excedentul sectiunii de functionare	98.02.96	0	0	0	0	0	0	0	956.027	0	0	
SECTIUNEA DE DEZVOLTARE		0	0	0	3.884.540	4.413.880	2.105.897	2.105.897	2.105.897	0	5.039.655	
TOTAL CHELTUIELI		0	0	0	3.884.540	4.413.880	2.105.897	2.105.897	2.105.897	0	5.039.655	
Partea I-a SERVICII PUBLICE GENERALE	50.02	0	0	0	494.000	895.340	506.494	506.494	506.494	0	15.000	
Autoritati publice si actiuni externe	51.02	0	0	0	494.000	895.340	506.494	506.494	506.494	0	15.000	
Autoritati executive si legislativ e	51.02.01	0	0	0	494.000	895.340	506.494	506.494	506.494	0	15.000	
Autoritati executive	51.02.01.03	0	0	0	494.000	895.340	506.494	506.494	506.494	0	15.000	
Partea a III-a CHELTUIELI SOCIAL-CULTURALE	64.02	0	0	0	1.342.110	1.357.110	316.680	316.680	316.680	0	88.422	
Invatamant	65.02	0	0	0	1.242.110	1.257.110	316.680	316.680	316.680	0	88.422	
Invatamant secundar	65.02.04	0	0	0	1.242.110	1.257.110	316.680	316.680	316.680	0	88.422	
Invatamant secundar inferior	65.02.04.01	0	0	0	942.110	942.110	12.300	12.300	12.300	0	1.129	
Invatamant secundar superior	65.02.04.02	0	0	0	300.000	315.000	304.380	304.380	304.380	0	87.293	
Sanatate	66.02	0	0	0	100.000	100.000	0	0	0	0	0	
Sanatate	66.02.08	0	0	0	100.000	100.000	0	0	0	0	0	
Servicii de sanatate publica	66.02.08	0	0	0	100.000	100.000	0	0	0	0	0	
Partea a IV-a SERVICII SI DEZVOLTARE PUBLICA, LOCUINTE, MEDIU SI APE	68.02	0	0	0	204.000	227.000	-80.817	-80.817	-80.817	0	0	
Locuinte, servicii si dezvoltare publica	70.02	0	0	0	204.000	227.000	-80.817	-80.817	-80.817	0	0	
Iluminat public si electrificari rurale	70.02.06	0	0	0	132.000	132.000	-116.669	-116.669	-116.669	0	0	
Alte servicii in domeniul locuintei, serviciilor si dezvoltarii comunale	70.02.50	0	0	0	72.000	95.000	35.852	35.852	35.852	0	0	
Partea a V-a ACTIVUNI ECONOMICE	79.02	0	0	0	1.844.430	1.944.430	1.363.540	1.363.540	1.363.540	0	4.396.233	
Transporturi	84.02	0	0	0	1.844.430	1.944.430	1.363.540	1.363.540	1.363.540	0	4.396.233	
Transport rutier	84.02.03	0	0	0	1.844.430	1.944.430	1.363.540	1.363.540	1.363.540	0	4.396.233	

Denumirea indicatorilor	Cod Indicator	Credite de angajament		Credite bugetare		Angajamente bugetare	Angajamente legale	Plati efectuate	Angajamente legale de platit	Cheltuieli efective
		Initial	Definitive	Initiale	definitive					
Duranti si poduri	84.02.03.01	0	0	822.430	922.430	745.571	745.571	745.571	0	4.936.233
Sirazi	84.02.03.03	0	0	1.022.000	1.022.000	617.969	617.969	617.969	0	0
Paroa a vi-a REZERVE, EXCEDENT/DEFICIT	96.02	0	0	210.320	210.320	0	0	78.703	0	0
Excedent	98.02	0	0	0	0	0	0	78.703	0	0
Excedentul sectiunii de dezvoltare	98.02.97	0	0	0	0	0	0	78.703	0	0
Deficit	99.02	0	0	210.320	210.320	0	0	0	0	0
Deficitul sectiunii de dezvoltare	99.02.97	0	0	210.320	210.320	0	0	0	0	0

ORDONATOR DE CREDITE
BALICA HORIA



CONTABIL
DRAGHIA SILVIA



CONTUL DE EXECUTIE 2E: ADMINISTRATIA LOCALA - ACTIVITATI FINANATE INTEGRAL DIN VENITURI PROPRII - CHELTUIELI

la data de 31.12.2024


Anexa ... sursa 10
COMUNA IZVORUL BARZII
CF 4484400

Denumirea indicatorilor	Cod indicator	Credite de angajament		Credite bugetare		Angajamente bugetare	Angajamente legale	Plati efectuate	Angajamente legate de plati	Cheltuieli efective
		Initial	Definitive	initiale	definitive					
TOTAL SECTIUNILE FUNCTIONARE * DEZVOLTARE		0	0	179.300	179.300	68.615	68.615	68.615	0	72.450
TOTAL CHELTUIELI		0	0	179.300	179.300	68.615	68.615	68.615	0	72.450
Partea a III-a CHELTUIELI SOCIAL-CULTURALE	64.10	0	0	127.000	127.000	43.537	43.537	43.537	0	47.352
Invatamant	66.10	0	0	127.000	127.000	43.537	43.537	43.537	0	47.352
Servicii auxiliare pentru educatie	66.10.11	0	0	42.000	42.000	15.296	15.296	15.296	0	17.638
Internate si cantine pentru elevi	66.10.11.03	0	0	42.000	42.000	15.296	15.296	15.296	0	17.638
Alte cheltuieli in domeniul invatamantului	65.10.50	0	0	85.000	85.000	28.241	28.241	28.241	0	29.714
Partea a IV-a SERVICII SI DEZVOLTARE PUBLICA, LOCUINTE, MEDIU SI APE	69.10	0	0	52.300	52.300	25.078	25.078	25.078	0	25.098
Locuinte, servicii si dezvoltare publica	70.10	0	0	52.300	52.300	25.078	25.078	25.078	0	25.098
Alte servicii in domeniul locuintei, serviciilor si dezvoltarii comunale	70.10.50	0	0	52.300	52.300	25.078	25.078	25.078	0	25.098
Partea a VII-a REZERVE, EXCEDENT/DEFICIT	96.10	0	0	0	0	0	0	25.692	0	0
Excedent	98.10	0	0	0	0	0	0	25.692	0	0
Excedentul sectiunii de functionare	98.10.96	0	0	0	0	0	0	25.692	0	0
SECTIUNEA DE FUNCTIONARE		0	0	179.300	179.300	68.615	68.615	68.615	0	72.450
TOTAL CHELTUIELI		0	0	179.300	179.300	68.615	68.615	68.615	0	72.450
Partea a III-a CHELTUIELI SOCIAL-CULTURALE	64.10	0	0	127.000	127.000	43.537	43.537	43.537	0	47.352
Invatamant	66.10	0	0	127.000	127.000	43.537	43.537	43.537	0	47.352
Servicii auxiliare pentru educatie	66.10.11	0	0	42.000	42.000	15.296	15.296	15.296	0	17.638
Internate si cantine pentru elevi	66.10.11.03	0	0	42.000	42.000	15.296	15.296	15.296	0	17.638
Alte cheltuieli in domeniul invatamantului	65.10.50	0	0	85.000	85.000	28.241	28.241	28.241	0	29.714
Partea a IV-a SERVICII SI DEZVOLTARE PUBLICA, LOCUINTE, MEDIU SI APE	69.10	0	0	52.300	52.300	25.078	25.078	25.078	0	25.098
Locuinte, servicii si dezvoltare publica	70.10	0	0	52.300	52.300	25.078	25.078	25.078	0	25.098

Denumirea indicatorilor	Cod indicator	Credite de angajament		Credite bugetare		Angajamente bugetare	Angajamente legale	Plati efectuate	Angajamente legale de platit	Cheltuieli efective
		Definitive	Initiale	definitive	initiale					
Alte servicii in domeniul locuintei, serviciilor si dezvoltarii comunale	70.10.50	0	0	52.300	52.300	25.078	25.078	25.078	0	25.098
Partea a VI-a REZERVE, EXCEDENT/DEFICIT	96.10	0	0	0	0	0	0	25.692	0	0
Excedent	98.10	0	0	0	0	0	0	25.692	0	0
Excedentul sectiunii de functionare	98.10.96	0	0	0	0	0	0	25.692	0	0

ORDONATOR DE CREDITE
BALICA HORIA

CONTABIL
DRAGHIA SILVIA




CONTUL DE EXECUTIE AL INSTITUTIILOR PUBLICE - CHELTUIELI
51.02 - Autoritati publice si actiuni externe - la data de 31.12.2024

Denumirea indicatorilor	Cod indicator	Credite de angajament		Credite bugetare		Angajamente bugetare	Angajamente legale	Plati efectuate	Angajamente legale de platit	Cheltuieli efective
		Initiat	Definitive	initiale	definitive					
TOTAL SECTIUNILE FUNCTIONARE + DEZVOLTARE		0	0	1.980.610	2.526.640	2.069.649	2.069.649	2.069.649	0	1.607.990
SECTIUNEA DE FUNCTIONARE		0	0	1.486.610	1.641.300	1.563.155	1.563.155	1.563.155	0	1.592.990
Total cheltuii		0	0	1.486.610	1.641.300	1.563.155	1.563.155	1.563.155	0	1.592.990
CHELTUIELI CURENTE	01	0	0	1.486.610	1.641.300	1.564.130	1.564.130	1.564.130	0	1.592.990
TITLUL I CHELTUIELI DE PERSONAL	10	0	0	1.202.060	1.296.800	1.267.415	1.267.415	1.267.415	0	1.295.523
Cheltuieli salariale in bani	10.01	0	0	1.086.380	1.245.800	1.222.313	1.222.313	1.222.313	0	1.252.202
Salarii de baza	10.01.01	0	0	914.000	1.081.390	1.069.443	1.069.443	1.069.443	0	1.099.022
Sporuri pentru conditii de munca	10.01.05	0	0	12.140	11.500	11.455	11.455	11.455	0	11.750
Indemnizatii platite unor persoane din afara unitatii	10.01.12	0	0	113.560	110.630	100.004	100.004	100.004	0	99.498
Indemnizatie de hrana	10.01.17	0	0	46.680	42.280	41.411	41.411	41.411	0	41.932
Cheltuieli salariale in natura	10.02	0	0	20.800	20.800	17.600	17.600	17.600	0	17.600
Tichete de vacanta	10.02.06	0	0	20.800	20.800	17.600	17.600	17.600	0	17.600
Contributii	10.03	0	0	94.880	30.000	27.502	27.502	27.502	0	25.721
Contributia asiguratorie pentru munca	10.03.07	0	0	94.880	30.000	27.502	27.502	27.502	0	25.721
TITLUL II BUNURI SI SERVICII	20	0	0	284.550	344.700	296.715	296.715	296.715	0	297.467
Bunuri si servicii	20.01	0	0	163.350	134.350	121.294	121.294	121.294	0	128.469
Furnituri de birou	20.01.01	0	0	7.800	12.800	8.288	8.288	8.288	0	8.691
Materiale pentru curatenie	20.01.02	0	0	1.000	1.000	584	584	584	0	584
Incalziti, iluminati si forta motrica	20.01.03	0	0	95.050	67.050	61.794	61.794	61.794	0	61.794
Carburanti si lubrifianti	20.01.05	0	0	8.500	8.500	5.907	5.907	5.907	0	5.907
Posta, telecomunicatii, radio, tv, internet	20.01.08	0	0	45.000	45.000	44.721	44.721	44.721	0	43.672
Alte bunuri si servicii pentru intretinere si functionare	20.01.30	0	0	6.000	0	0	0	0	0	7.821

Denumirea indicatorilor	Cod indicator	Credite de angajament		Credite bugetare		Angajamente bugetare	Angajamente legale	Plati efectuate	Angajamente legale de plati	Cheltuieli efective
		Initial	Definitive	initiale	definitive					
Depasari, detasari, transferari	20.06	0	0	1.200	1.200	0	0	0	0	0
Depasari interne, detasari, transferari	20.06.01	0	0	1.200	1.200	0	0	0	0	0
Cheltuieli judiciare si extrajudiciare derivate din actiuni in reprezentarea intereselor statului, potrivit dispozitiilor legale	20.25	0	0	0	2.100	2.100	2.100	2.100	0	2.100
Alte cheltuieli	20.30	0	0	120.000	207.050	173.321	173.321	173.321	0	166.898
alte cheltuieli cu bunuri si servicii	20.30.30	0	0	120.000	207.050	173.321	173.321	173.321	0	166.898
PLATI EFECTUATE IN ANII PRECEDENTI SI RECUPERATE IN ANUL CURENT	84	0	0	0	0	-975	-975	-975	0	0
TITLUL XXI PATI EFECTUATE IN ANII PRECEDENTI SI RECUPERATE IN ANUL CURENT	85	0	0	0	0	-975	-975	-975	0	0
Plati efectuate in anii precedenti si recuperate in anul curent	85.01	0	0	0	0	-975	-975	-975	0	0
Plati efectuate in anii precedenti si recuperate in anul curent in sectiunea de functionare a bugetului local	85.01.01	0	0	0	0	-975	-975	-975	0	0
SECTIUNEA DE DEZVOLTARE		0	0	494.000	885.340	506.494	506.494	506.494	0	15.000
Total cheltuieli		0	0	494.000	885.340	506.494	506.494	506.494	0	15.000
CHELTUIELI DE CAPITAL	70	0	0	494.000	885.340	506.494	506.494	506.494	0	15.000
TITLUL XV ACTIVE NEFINANCIARE	71	0	0	494.000	885.340	506.494	506.494	506.494	0	15.000
Active fixe	71.01	0	0	494.000	885.340	506.494	506.494	506.494	0	15.000
Construcii	71.01.01	0	0	494.000	885.340	506.494	506.494	506.494	0	0
Mobilier, aparatura birouca si alte active corporale	71.01.03	0	0	0	0	0	0	0	0	15.000

ORDONATOR DE CREDITE
BALICA HORIA




CONTABIL
DRAGHIA SILVIA

CONTUL DE EXECUTIE AL INSTITUTIILOR PUBLICE - CHELTUIELI
61.02 - Ordine publica si siguranta nationala - la data de 31.12.2024

Denumirea indicatorilor	Cod indicator	Credite de angajament		Credite bugetare		Angajamente bugetare	Angajamente legale	Plati efectuate	Angajamente legale de platit	Cheltuieli efective
		Initial	Definitive	initiale	definitive					
TOTAL SECTIUNILE FUNCTIONARE + DEZVOLTARE		0	0	227.420	225.970	220.527	220.527	220.527	0	199.814
SECTIUNEA DE FUNCTIONARE		0	0	227.420	225.970	220.527	220.527	220.527	0	199.814
Total cheltuieli		0	0	227.420	225.970	220.527	220.527	220.527	0	199.814
CHELTUIELI CURENTE	01	0	0	227.420	225.970	220.527	220.527	220.527	0	199.814
TITLUL I CHELTUIELI DE PERSONAL	10	0	0	55.220	57.270	57.191	57.191	57.191	0	58.517
Cheltuieli salariale in bani	10.01	0	0	52.410	54.400	54.367	54.367	54.367	0	55.664
Salarii de baza	10.01.01	0	0	48.730	50.720	50.698	50.698	50.698	0	51.858
Indemnizate de hrana	10.01.17	0	0	3.680	3.680	3.669	3.669	3.669	0	3.806
Cheltuieli salariale in natura	10.02	0	0	1.600	1.600	1.600	1.600	1.600	0	1.600
Tichete de vacanta	10.02.06	0	0	1.600	1.600	1.600	1.600	1.600	0	1.600
Contributii	10.03	0	0	1.210	1.270	1.224	1.224	1.224	0	1.253
Contributia asiguratorie pentru munca	10.03.07	0	0	1.210	1.270	1.224	1.224	1.224	0	1.253
TITLUL II BUNURI SI SERVICII	20	0	0	172.200	168.700	163.336	163.336	163.336	0	141.297
Alte cheltuieli	20.30	0	0	172.200	168.700	163.336	163.336	163.336	0	141.297
alte cheltuieli cu bunuri si servicii	20.30.30	0	0	172.200	168.700	163.336	163.336	163.336	0	141.297

ORDONATOR DE CREDITE
BALICA HORIA



CONTABIL
DRAGHIA SILVIA

CONTUL DE EXECUTIE AL INSTITUTIILOR PUBLICE - CHELTUIELI
61.02.05 - Protectie civila si protectie contra incendiilor (protectie civila nonmilitara) - la data de 31.12.2024

Denumirea indicatorilor	Cod indicator	Credite de angajament		Credite bugetare		Angajamente bugetare	Angajamente legale	Plati efectuate	Angajamente legale de platit	Cheltuieli efective
		Initial	Definitive	initiale	definitive					
TOTAL SECTIUNILE FUNCTIONARE + DEZVOLTARE		0	0	61.580	63.630	59.551	59.551	59.551	0	60.877
SECTIUNEA DE FUNCTIONARE		0	0	61.580	63.630	59.551	59.551	59.551	0	60.877
Total cheltuieli		0	0	61.580	63.630	59.551	59.551	59.551	0	60.877
CHELTUIELI CURENTE	01	0	0	61.580	63.630	59.551	59.551	59.551	0	60.877
TITLUL I CHELTUIELI DE PERSONAL	10	0	0	55.220	57.270	57.191	57.191	57.191	0	58.517
Cheltuieli salariale in bani	10.01	0	0	52.410	54.400	54.367	54.367	54.367	0	55.664
Salarii de baza	10.01.01	0	0	48.730	50.720	50.698	50.698	50.698	0	51.858
Indemnizatie de hrana	10.01.17	0	0	3.680	3.680	3.669	3.669	3.669	0	3.806
Cheltuieli salariale in natura	10.02	0	0	1.600	1.600	1.600	1.600	1.600	0	1.600
Trichete de vacanta	10.02.06	0	0	1.600	1.600	1.600	1.600	1.600	0	1.600
Contributii	10.03	0	0	1.210	1.270	1.224	1.224	1.224	0	1.253
Contributia asiguratorie pentru munca	10.03.07	0	0	1.210	1.270	1.224	1.224	1.224	0	1.253
TITLUL II BUNURI SI SERVICII	20	0	0	6.360	6.360	2.360	2.360	2.360	0	2.360
Alte cheltuieli	20.30	0	0	6.360	6.360	2.360	2.360	2.360	0	2.360
alte cheltuieli cu bunuri si servicii	20.30.30	0	0	6.360	6.360	2.360	2.360	2.360	0	2.360

ORDONATOR DE CREDITE
BALICA HORIA



CONTABIL
DRAGHIA SILVIA

CONTUL DE EXECUTIE AL INSTITUTIILOR PUBLICE - CHELTUIELI
 61.02.50 - Alte cheltuieli in domeniul ordinii publice si sigurantei nationale - la data de 31.12.2024

Denumirea indicatorilor	Cod indicator	Credite de angajament		Credite bugetare		Angajamente bugetare	Angajamente legale	Plati efectuate	Angajamente legale de platit	Cheltuieli efective
		Initial	Definitive	initiale	definitive					
TOTAL SECTIUNILE FUNCTIONARE + DEZVOLTARE		0	0	165.840	162.340	160.976	160.976	160.976	0	138.937
SECTIUNEA DE FUNCTIONARE		0	0	165.840	162.340	160.976	160.976	160.976	0	138.937
Total cheltuieli:		0	0	165.840	162.340	160.976	160.976	160.976	0	138.937
CHELTUIELI CURENTE	01	0	0	165.840	162.340	160.976	160.976	160.976	0	138.937
TITLUL II BUNURI SI SERVICII	20	0	0	165.840	162.340	160.976	160.976	160.976	0	138.937
Alte cheltuieli	20.30	0	0	165.840	162.340	160.976	160.976	160.976	0	138.937
alte cheltuieli cu bunuri si servicii	20.30.30	0	0	165.840	162.340	160.976	160.976	160.976	0	138.937

ORDONATOR DE CREDITE
 BALICA HORIA

CONTABIL
 DRAGHIA SILVIA



**CONTUL DE EXECUTIE AL INSTITUTIILOR PUBLICE - CHELTUIELI
65.02 - Invatamant - la data de 31.12.2024**

Denumirea indicatorilor	Cod indicator	Credite de angajament		Credite bugetare		Angajamente bugetare	Angajamente legale	Plati efectuate	Angajamente legale de platit	Cheltuieli efective
		Initial	Definitive	initiale	definitive					
TOTAL SECTIUNILE FUNCTIONARE + DEZVOL TARE		0	0	2.235.410	2.544.410	1.157.899	1.157.899	1.157.899	0	1.045.892
SECTIUNEA DE FUNCTIONARE		0	0	993.300	1.283.300	841.219	841.219	841.219	0	957.470
Total cheltuieli		0	0	993.300	1.283.300	841.219	841.219	841.219	0	957.470
CHELTUIELI CURENTE	01	0	0	993.300	1.283.300	841.219	841.219	841.219	0	957.470
TITLUL I CHELTUIELI DE PERSONAL	10	0	0	82.000	82.000	79.000	79.000	79.000	0	79.000
Cheltuieli salariale in bani	10.01	0	0	82.000	82.000	79.000	79.000	79.000	0	79.000
Alocatii pentru transportul la si de la locul de munca	10.01.15	0	0	82.000	82.000	79.000	79.000	79.000	0	79.000
TITLUL II BUNURI SI SERVICII	20	0	0	747.300	732.300	367.855	367.855	367.855	0	484.106
Bunuri si servicii	20.01	0	0	746.300	731.300	366.866	366.866	366.866	0	457.928
Furnituri de birou	20.01.01	0	0	7.000	7.000	5.437	5.437	5.437	0	5.437
Materiale pentru curatenie	20.01.02	0	0	7.100	8.100	5.480	5.480	5.480	0	5.799
Incalzit, iluminat si forta motrica	20.01.03	0	0	256.000	250.500	138.955	138.955	138.955	0	138.956
Apa, canal si salubritate	20.01.04	0	0	12.700	13.700	12.643	12.643	12.643	0	12.644
Carburanti si lubrifianti	20.01.05	0	0	16.000	16.000	12.865	12.865	12.865	0	13.874
Transport	20.01.07	0	0	3.230	3.230	3.225	3.225	3.225	0	3.225
Posta, telecomunicatii, radio, tv, internet	20.01.08	0	0	16.000	19.500	17.265	17.265	17.265	0	17.285
Materiale si prestari de servicii cu caracter functional	20.01.09	0	0	1.500	1.500	1.487	1.487	1.487	0	1.871
Alte bunuri si servicii pentru intretinere si functionare	20.01.30	0	0	426.770	411.770	169.509	169.509	169.509	0	258.837
Bunuri de natura obiectelor de inventar	20.05	0	0	0	0	0	0	0	0	110
Alte obiecte de inventar	20.05.30	0	0	0	0	0	0	0	0	110
Pregatire profesionala	20.13	0	0	1.000	1.000	989	989	989	0	989

Denumirea indicatorilor	Cod indicator	Credite de angajament		Credite bugetare		Angajamente bugetare	Angajamente legale	Plati efectuate	Angajamente legale de platit	Cheltuieli efective
		Initial	Definitive	initiale	definitive					
Alte cheltuieli	20.30	0	0	0	0	0	0	0	0	25.079
alte cheltuieli cu bunuri si servicii	20.30.30	0	0	0	0	0	0	0	0	25.079
TITLUL IX ASISTENTA SOCIALA	57	0	0	164.000	469.000	394.364	394.364	394.364	0	394.364
Ajutare sociale	57.02	0	0	164.000	469.000	394.364	394.364	394.364	0	394.364
Ajutare sociale in numerar	57.02.01	0	0	164.000	243.000	185.658	185.658	185.658	0	185.658
Suport alimentar	57.02.05	0	0	0	226.000	208.706	208.706	208.706	0	208.706
SECTIUNEA DE DEZVOLTARE		0	0	1.242.110	1.257.110	316.680	316.680	316.680	0	88.422
Total cheltuieli		0	0	1.242.110	1.257.110	316.680	316.680	316.680	0	88.422
CHELTUIELI CURENTE	01	0	0	905.710	905.710	12.300	12.300	12.300	0	0
Titlul VIII PROIECTE CU FINANTARE DIN FONDURI EXTERNE NERAMBURSABILE (FEN) POSTADERARE	56	0	0	217.330	217.330	12.300	12.300	12.300	0	0
Fondul European Agricol de Dezvoltare Rurala (FEADR) aferent cadrului financiar 2023-2027 (cod 56.53.01 la 56.53.03)	56.53	0	0	217.330	217.330	12.300	12.300	12.300	0	0
Cheltuieli neeligibile	56.53.03	0	0	217.330	217.330	12.300	12.300	12.300	0	0
TITLUL XII PROIECTE CU FINANTARE DIN SUMELE REPREZENTAND ASISTENTA FINANCIARA NERAMBURSABILA AFERENTA PNRR	60	0	0	688.380	688.380	0	0	0	0	0
Fonduri europene nerambursabile	60.01	0	0	578.470	578.470	0	0	0	0	0
Sume aferente TVA	60.03	0	0	109.910	109.910	0	0	0	0	0
CHELTUIELI DE CAPITAL	70	0	0	336.400	351.400	304.380	304.380	304.380	0	88.422
TITLUL XV ACTIVE NEFINANCIARE	71	0	0	336.400	351.400	304.380	304.380	304.380	0	88.422
Active fixe	71.01	0	0	336.400	351.400	304.380	304.380	304.380	0	88.422
Constructii	71.01.01	0	0	0	0	0	0	0	0	33.437
Masini, echipamente si mijloace de transport	71.01.02	0	0	0	0	0	0	0	0	52.398
Mobilier, aparatura birouca si alte active corporale	71.01.03	0	0	36.400	36.400	0	0	0	0	2.587

Denumirea indicatorilor	Cod indicator	Credite de angajament		Credite bugetare		Angajamente bugetare	Angajamente legale	Plati efectuate	Angajamente legale de platit	Cheltuieli efective
		Initial	Definitive	initiale	definitive					
Alte active fixe	71.01.30	0	0	300.000	315.000	304.380	304.380	304.380	0	0

**ORDONATOR DE CREDITE
BALICA HORIA**

**CONTABIL
DRAGHIA SILVIA**




CONTUL DE EXECUTIE AL INSTITUTIILOR PUBLICE - CHELTUIELI
66.02 - Sanatate - la data de 31.12.2024

Denumirea indicatorilor	Cod indicator	Credite de angajament		Credite bugetare		Angajamente bugetare	Angajamente legale	Plati efectuate	Angajamente legale de platit	Cheltuieli efective
		Initial	Definitive	initiale	definitive					
TOTAL SECTIUNILE FUNCTIONARE + DEZVOLTARE		0	0	177.250.	182.360	82.250	82.250	82.250	0	83.299
SECTIUNEA DE FUNCTIONARE		0	0	77.250	82.360	82.250	82.250	82.250	0	83.299
Total cheltuieli		0	0	77.250	82.360	82.250	82.250	82.250	0	83.299
CHELTUIELI CURENTE	01	0	0	77.250	82.360	82.250	82.250	82.250	0	83.299
TITLUL I CHELTUIELI DE PERSONAL	10	0	0	77.250	82.360	82.250	82.250	82.250	0	83.299
Cheltuieli salariale in bani	10.01	0	0	73.970	78.940	78.877	78.877	78.877	0	79.903
Salarii de baza	10.01.01	0	0	67.040	72.540	72.496	72.496	72.496	0	73.388
Sporuri pentru conditii de munca	10.01.05	0	0	2.860	2.700	2.684	2.684	2.684	0	2.739
Indemnizatie de hrana	10.01.17	0	0	4.070	3.700	3.697	3.697	3.697	0	3.776
Cheltuieli salariale in natura	10.02	0	0	1.600	1.600	1.600	1.600	1.600	0	1.600
Tichete de vacanta	10.02.06	0	0	1.600	1.600	1.600	1.600	1.600	0	1.600
Contributii	10.03	0	0	1.680	1.820	1.773	1.773	1.773	0	1.796
Contributia asiguratorie pentru munca	10.03.07	0	0	1.680	1.820	1.773	1.773	1.773	0	1.796
SECTIUNEA DE DEZVOLTARE		0	0	100.000	100.000	0	0	0	0	0
Total cheltuieli		0	0	100.000	100.000	0	0	0	0	0
CHELTUIELI DE CAPITAL	70	0	0	100.000	100.000	0	0	0	0	0
TITLUL XV ACTIVE NEFINANCIARE	71	0	0	100.000	100.000	0	0	0	0	0
Reparatii capitale aferente activelor fixe	71.03	0	0	100.000	100.000	0	0	0	0	0

ORDONATOR DE CREDITE
BALICA HORIA

CONTABIL
DRAGHIA SILVIA



CONTUL DE EXECUTIE AL INSTITUTIILOR PUBLICE - CHELTUIELI
67.02 - Cultura, recreere si religie - la data de 31.12.2024

Denumirea indicatorilor	Cod Indicator	Credite de angajament		Credite bugetare		Angajamente bugetare	Angajamente legale	Plati efectuate	Angajamente legale de platit	Cheltuieli efective
		Initial	Definitive	initiale	definitive					
TOTAL SECTIUNILE FUNCTIONARE + DEZVOLTARE		0	0	185.880	189.660	164.055	164.055	164.055	0	165.200
SECTIUNEA DE FUNCTIONARE		0	0	185.880	189.660	164.055	164.055	164.055	0	165.200
Total cheltuieli		0	0	185.880	189.660	164.055	164.055	164.055	0	165.200
CHELTUIELI CURENTE	01	0	0	185.880	189.660	164.055	164.055	164.055	0	165.200
TITLUL I CHELTUIELI DE PERSONAL	10	0	0	106.380	110.160	110.005	110.005	110.005	0	111.150
Cheltuieli salariale in bani	10.01	0	0	100.920	104.520	104.451	104.451	104.451	0	105.570
Salarii de baza	10.01.01	0	0	92.600	96.750	96.731	96.731	96.731	0	97.867
Indemnizatie de hrana	10.01.17	0	0	8.320	7.770	7.720	7.720	7.720	0	7.703
Cheltuieli salariale in natura	10.02	0	0	3.200	3.200	3.200	3.200	3.200	0	3.200
Tichete de vacanta	10.02.06	0	0	3.200	3.200	3.200	3.200	3.200	0	3.200
Contributii	10.03	0	0	2.260	2.440	2.354	2.354	2.354	0	2.380
Contributia asiguratorie pentru munca	10.03.07	0	0	2.260	2.440	2.354	2.354	2.354	0	2.380
TITLUL II BUNURI SI SERVICII	20	0	0	4.500	4.500	4.050	4.050	4.050	0	4.050
Bunuri si servicii	20.01	0	0	4.500	4.500	4.050	4.050	4.050	0	4.050
Incalzit, iluminat si forta motrica	20.01.03	0	0	4.500	4.500	4.050	4.050	4.050	0	4.050
TITLUL XI ALTE CHELTUIELI	59	0	0	75.000	75.000	50.000	50.000	50.000	0	50.000
Sustinerea cultelor	59.12	0	0	75.000	75.000	50.000	50.000	50.000	0	50.000

ORDONATOR DE CREDITE
BALICA HORIA



CONTABIL
DRAGHIA SILVIA



CONTUL DE EXECUTIE AL INSTITUTIILOR PUBLICE - CHELTUIELI
68.02 - Asigurari si asistenta sociala - la data de 31.12.2024

Anexa 7
 COMUNA IZVORUL BARZII
 CF 4484400

Denumirea indicatorilor	Cod indicator	Credite de angajament		Credite bugetare		Angajamente bugetare	Angajamente legale	Plati efectuate	Angajamente legale de plati	Cheltuieli efective
		Initial	Definitive	initiale	definitive					
TOTAL SECTIUNILE FUNCTIONARE + DEZVOLTARE		0	0	2.199.500	2.472.390	2.413.825	2.413.825	2.413.825	0	2.446.041
SECTIUNEA DE FUNCTIONARE		0	0	2.199.500	2.472.390	2.413.825	2.413.825	2.413.825	0	2.446.041
Total cheltuieli		0	0	2.199.500	2.472.390	2.413.825	2.413.825	2.413.825	0	2.446.041
CHELTUIELI CURENTE	01	0	0	2.199.500	2.472.390	2.413.825	2.413.825	2.413.825	0	2.446.041
TITLUL I CHELTUIELI DE PERSONAL	10	0	0	337.380	334.800	332.727	332.727	332.727	0	2.446.041
Cheltuieli salariale in bani	10.01	0	0	319.000	316.030	316.019	316.019	316.019	0	331.453
Salarii de baza	10.01.01	0	0	289.920	287.920	287.911	287.911	287.911	0	314.773
Indemnizate de hrana	10.01.17	0	0	29.080	28.110	28.108	28.108	28.108	0	27.762
Cheltuieli salariale in natura	10.02	0	0	11.200	11.200	9.600	9.600	9.600	0	9.600
Tichete de vacanta	10.02.06	0	0	11.200	11.200	9.600	9.600	9.600	0	9.600
Contributii	10.03	0	0	7.180	7.370	7.108	7.108	7.108	0	7.080
Contributia asiguratorie pentru munca	10.03.07	0	0	7.180	7.370	7.108	7.108	7.108	0	7.080
TITLUL IX ASISTENTA SOCIALA	57	0	0	1.862.120	2.137.790	2.081.098	2.081.098	2.081.098	0	2.114.588
Ajutoare sociale	57.02	0	0	1.862.120	2.137.790	2.081.098	2.081.098	2.081.098	0	2.114.588
Ajutoare sociale in numerar	57.02.01	0	0	1.862.120	2.137.790	2.081.098	2.081.098	2.081.098	0	2.114.588

ORDONATOR DE CREDITE
BALICA HORIA

CONTABIL
DRAGHIA SIL VIA

**CONTUL DE EXECUTIE AL INSTITUTIILOR PUBLICE - CHELTUIELI
70.02 - Locuinte, servicii si dezvoltare publica - la data de 31.12.2024**

Denumirea indicatorilor	Cod indicator	Credite de angajament		Credite bugetare		Angajamente bugetare	Angajamente legale	Plati efectuate	Angajamente legale de platit	Cheltuieli efective
		Initial	Definitive	initiale	definitive					
TOTAL SECTIUNILE FUNCTIONARE + DEZVOLTARE		0	0	654.800	500.800	60.359	60.359	60.359	0	141.176
SECTIUNEA DE FUNCTIONARE										
Total cheltuieli		0	0	450.800	273.800	141.176	141.176	141.176	0	141.176
CHELTUIELI CURENTE		01	0	450.800	273.800	141.176	141.176	141.176	0	141.176
TITLUL II BUNURI SI SERVICII		20	0	450.800	273.800	141.176	141.176	141.176	0	141.176
Bunuri si servicii		20.01	0	125.600	125.600	82.183	82.183	82.183	0	141.176
Incalziti, iluminati si forta motrica		20.01.03	0	125.600	125.600	82.183	82.183	82.183	0	82.183
Reparatii curente		20.02	0	25.200	68.200	58.993	58.993	58.993	0	82.183
Alte cheltuieli		20.30	0	300.000	80.000	0	0	0	0	58.993
alte cheltuieli cu bunuri si servicii		20.30.30	0	300.000	80.000	0	0	0	0	0
SECTIUNEA DE DEZVOLTARE										
Total cheltuieli			0	204.000	227.000	-80.817	-80.817	-80.817	0	0
CHELTUIELI DE CAPITAL		70	0	204.000	227.000	-80.817	-80.817	-80.817	0	0
TITLUL XV ACTIVE NEFINANCIARE		71	0	204.000	227.000	115.521	115.521	115.521	0	0
Active fixe		71.01	0	204.000	227.000	115.521	115.521	115.521	0	0
Constructii		71.01.01	0	177.000	200.000	115.521	115.521	115.521	0	0
Alte active fixe		71.01.30	0	27.000	27.000	0	0	0	0	0
PLATI EFECTUATE IN ANII PRECEDENTI SI RECUPERATE IN ANUL CURENT		84	0	0	0	-196.338	-196.338	-196.338	0	0
TITLUL XXI PATI EFECTUATE IN ANII PRECEDENTI SI RECUPERATE IN ANUL CURENT		85	0	0	0	-196.338	-196.338	-196.338	0	0
Plati efectuate in anii precedenti si recuperate in anul curent		85.01	0	0	0	-196.338	-196.338	-196.338	0	0

Denumirea indicatorilor	Cod indicator	Credite de angajament		Credite bugetare		Angajamente bugetare	Angajamente legale	Plati efectuate	Angajamente legale de plati	Cheltuieli efective
		Initial	Definitive	initiale	definitive					
Plati efectuate in anii precedenti si recuperate in anul curent in sectiunea de dezvoltare a bugetului local	85.01.02	0	0	0	0	-196.338	-196.338	-196.338	0	0

ORDONATOR DE CREDITE
BALUCA HORIA

CONTABIL
DRAGHIA SILVIA



CONTUL DE EXECUTIE AL INSTITUTIILOR PUBLICE - CHELTUIELI

74.02 - Protecția mediului - la data de 31.12.2024

Denumirea indicatorilor	Cod indicator	Credite de angajament		Credite bugetare		Angajamente bugetare	Angajamente legale	Plati efectuate	Angajamente legale de platit	Cheltuieli efective
		Initial	Definitive	initiale	definitive					
TOTAL SECTIUNILE FUNCTIONARE + DEZVOILTARE		0	0	330.000	480.000	445.512	445.512	445.512	0	432.201
SECTIUNEA DE FUNCTIONARE		0	0	330.000	480.000	445.512	445.512	445.512	0	432.201
Total cheltuieli		0	0	330.000	480.000	445.512	445.512	445.512	0	432.201
CHELTUIELI CURENTE	01	0	0	330.000	480.000	445.512	445.512	445.512	0	432.201
TITLUL II BUNURI SI SERVICII	20	0	0	330.000	480.000	445.512	445.512	445.512	0	432.201
Ale cheltuieli	20.30	0	0	330.000	480.000	445.512	445.512	445.512	0	432.201
alte cheltuieli cu bunuri si servicii	20.30.30	0	0	330.000	480.000	445.512	445.512	445.512	0	432.201

ORDONATOR DE CREDITE
BALICA HORIA



CONTABIL
DRAGHIA SILVIA

CONTUL DE EXECUTIE AL INSTITUTIILOR PUBLICE - CHELTUIELI
84.02 - Transporturi - la data de 31.12.2024

Anexa 7
 COMUNA IZVORUL BARZII
 CF 4484400

Denumirea indicatorilor	Cod indicator	Credite de angajament		Credite bugetare		Angajamente bugetare	Angajamente legale	Plati efectuate	Angajamente legale de platit	Cheltuieli efective
		Initial	Definitive	initiale	definitive					
TOTAL SECTIUNILE FUNCTIONARE + DEZVOLTARE		0	0	1,979,430	2,079,430	1,448,174	1,448,174	1,448,174	0	5,020,867
SECTIUNEA DE FUNCTIONARE		0	0	135,000	135,000	84,634	84,634	84,634	0	84,634
Total cheltuieli		0	0	135,000	135,000	84,634	84,634	84,634	0	84,634
CHELTUIELI CURENTE	01	0	0	135,000	135,000	84,634	84,634	84,634	0	84,634
TITLUL II BUNURI SI SERVICII	20	0	0	135,000	135,000	84,634	84,634	84,634	0	84,634
Reparatii curente	20.02	0	0	45,000	0	0	0	0	0	0
Alte cheltuieli	20.30	0	0	90,000	135,000	84,634	84,634	84,634	0	84,634
alte cheltuieli cu bunuri si servicii	20.30.30	0	0	90,000	135,000	84,634	84,634	84,634	0	84,634
SECTIUNEA DE DEZVOLTARE		0	0	1,844,430	1,944,430	1,363,540	1,363,540	1,363,540	0	4,936,233
Total cheltuieli		0	0	1,844,430	1,944,430	1,363,540	1,363,540	1,363,540	0	4,936,233
CHELTUIELI DE CAPITAL	70	0	0	1,844,430	1,944,430	1,363,540	1,363,540	1,363,540	0	4,936,233
TITLUL XV ACTIVE NEFINANCIARE	71	0	0	1,844,430	1,944,430	1,363,540	1,363,540	1,363,540	0	4,936,233
Active fixe	71.01	0	0	1,061,470	1,308,730	828,052	828,052	828,052	0	4,936,233
Construcții	71.01.01	0	0	1,061,470	1,308,730	828,052	828,052	828,052	0	4,936,233
Reparatii capitale aferente activelor fixe	71.03	0	0	782,960	635,700	535,488	535,488	535,488	0	0

ORDONATOR DE CREDITE
BALICA HORIA

CONTABIL
DRAGHIA SILVIA

**CONTUL DE EXECUTIE AL INSTITUTIILOR PUBLICE - CHELTUIELI
70.10 - Locuinte, servicii si dezvoltare publica - la data de 31.12.2024**

Anexa 7
COMUNA IZVORUL BARZII
CF 4484400

Denumirea indicatorilor	Cod indicator	Credite de angajament		Credite bugetare		Angajamente bugetare	Angajamente legale	Plati efectuate	Angajamente legale de plati	Cheltuieli efective
		Initial	Definitive	initiale	definitive					
TOTAL SECTIUNILE FUNCTIONARE + DEZVOLTARE		0	0	52.300	52.300	25.078	25.078	25.078	0	25.098
SECTIUNEA DE FUNCTIONARE		0	0	52.300	52.300	25.078	25.078	25.078	0	25.098
Total cheltuieli		0	0	52.300	52.300	25.078	25.078	25.078	0	25.098
CHELTUIELI CURENTE	01	0	0	52.300	52.300	25.078	25.078	25.078	0	25.098
TITLUL II BUNURI SI SERVICII	20	0	0	52.300	52.300	25.078	25.078	25.078	0	25.098
Bunuri si servicii	20.01	0	0	39.600	39.600	19.731	19.731	19.731	0	25.098
Incalzit, iluminat si forta motrica	20.01.03	0	0	22.000	22.000	14.833	14.833	14.833	0	19.751
Apa, canal si salubritate	20.01.04	0	0	17.600	17.600	4.898	4.898	4.898	0	14.834
Alte cheltuieli	20.30	0	0	12.700	12.700	5.347	5.347	5.347	0	4.917
alte cheltuieli cu bunuri si servicii	20.30.30	0	0	12.700	12.700	5.347	5.347	5.347	0	5.347

**ORDONATOR DE CREDITE
BALICA HORIA**



**CONTABIL
DRAGHIA SILVIA**

[Signature]


DISPONIBIL DIN MILUOACE CU DESTINATIE SPECIALA
la data de 31 DECEMBRIE 2024

Anexa 14b
 COMUNA IZVORUL BARZII
 CF 4484400

Denumirea indicatorilor	Nr rand	Disponibili la inceputul anului	Incasari	Plati	Disponibili la sfarsitul perioadei
TOTAL (rd 02 la 01)	01	14.025	5.956	0	19.981
- Suma primite ca donatii si sponsorizari (ct:550/analitic distinct)	02	0	0	0	0
- Garantii materiale retinute gestionariilor conform Legii nr. 22/1969	03	14.025	5.956	0	19.981
- Suma primite din fondurile de contrapartida constituite potrivit legii	04	0	0	0	0
- Paza obstesca comuncaia	05	0	0	0	0
- Disponibili din fonduri cu destinatie speciala reprezentand alocatia pentru nou nascuti	06	0	0	0	0
- Disponibili din fonduri cu destinatie speciala reprezentand sprijin producatorilor agricoli	07	0	0	0	0
- Suma primite din credite externe contractate de stat pentru finantarea programului de pieruire a drumurilor comunale	08	0	0	0	0
- Suma din fondul de tezaur	09	0	0	0	0
- Suma primite din rezultatul executiei bugetare din anii precedenti	10	0	0	0	0
- Alte disponibilitati cu destinatie speciala	11	0	0	0	0
- Disponibili din suma alocate din venituri din privatizare conform O.G.nr.3/12007	12	0	0	0	0
- Ajutor financiar in echivalent a 100euro acordat cadrelor didactice din invatamantul preuniversitar	13	0	0	0	0
Disponibili din cofinantarea de la bugetul de stat	14	0	0	0	0
Disponibili al institutiilor publice finantate integral de la bugetul local, din suma indisponibilizate pe baza de tituri executorii	15	0	0	0	0

ORDONATOR DE CREDITE
BALICA HORIA

CONTABIL
DRAGHIA SILVIA



VENITURILE, CHELTUIELILE SI EXCENTE ALE BUGELOR
LOCALE PE UNITATI ADMINISTRATIV-TERRITORIALE

Denumirea indicatorilor	Cod indicator	Nr. rand	Prevederi anuale	Realizari
VENITURI TOTAL	000102	1	10.987.340	9.096.980
Venituri proprii	4990	2	4.108.710	4.006.502
1. Venituri curente, din care:	000202	3	9.191.570	8.499.672
a) Cote si sume defalcate din impozit pe venit	04.02	4	1.735.110	1.735.094
- Cote defalcate din impozit pe venit	04.02.01	5	1.083.750	1.083.751
- Sume alocate de consiliul judetean pentru echilibrarea bugetelor locale	04.02.04	6	241.360	241.351
- Sume repartizate din Fondul la dispozitia Consiliului Judetean	04.02.05	6.1	410.000	409.992
b) Sume defalcate din taxa pe valoarea adaugata	11.02	7	5.082.860	4.582.080
- Sume defalcate din taxa pe valoarea adaugata pentru finantarea cheltuielilor descentralizate la nivelul comunelor, oraselor, municipiilor si sectoarelor Municipiului Bucuresti	11.02.02	9	3.250.860	2.750.080
- Sume defalcate din taxa pe valoarea adaugata pentru echilibrarea bugetelor locale	11.02.06	12	1.832.000	1.832.000
2. Venituri din capital	390002	17	0	88.910
4. Subventii de la alte niveluri ale administratiei publice	22	22	1.478.440	508.398
- Subventii de la bugetul de stat	42.02	23	1.098.440	508.398
- Subventii de la alte administratii	43.02	24	380.000	0
5. Sume primite de la UE/aii donatori in contul platilor efectuate si prefinantari	45.02	24.1	317.330	0
CHELTUIELI TOTAL	5002	25	11.197.660	8.062.250
Excedent	98.02	26	0	1.034.730
Deficit	99.02	27	-210.320	0
EXCEDENT TOTAL CUMULAT (an curent si anii precedenti) din care:		28	0	1.048.728
VENITURI TOTAL	000102	112	10.987.340	9.096.980
Venituri proprii	4990	113	4.108.710	4.006.502
1. Venituri curente, din care:	000202	114	9.191.570	8.499.672
a) Cote si sume defalcate din impozit pe venit	04.02	115	1.735.110	1.735.094
- Cote defalcate din impozit pe venit	04.02.01	116	1.083.750	1.083.751
- Sume alocate de consiliul judetean pentru echilibrarea bugetelor locale	04.02.04	117	241.360	241.351
- Sume repartizate din Fondul la dispozitia Consiliului Judetean	04.02.05	117.1	410.000	409.992
b) Sume defalcate din taxa pe valoarea adaugata	11.02	118	5.082.860	4.582.080
- Sume defalcate din taxa pe valoarea adaugata pentru finantarea cheltuielilor descentralizate la nivelul comunelor, oraselor, municipiilor si sectoarelor Municipiului Bucuresti	11.02.02	120	3.250.860	2.750.080
- Sume defalcate din taxa pe valoarea adaugata pentru echilibrarea bugetelor locale	11.02.06	123	1.832.000	1.832.000
2. Venituri din capital	390002	128	0	88.910
4. Subventii de la alte niveluri ale administratiei publice	133	133	1.478.440	508.398
- Subventii de la bugetul de stat	42.02	134	1.098.440	508.398
- Subventii de la alte administratii	43.02	135	380.000	0



ORDONATOR DE CREDITE
BALICA HORIA

CONTABIL
DRAGHIA SILVIA

Denumirea indicatorilor	Cod indicator	Nr. rand	Prevederi anuale	Realizat
5. Suma primite de la Uraii donatori in contul platilor efectuate si prefinantari	45.02	135.1	317.330	0
CHELTUIELI TOTAL	5002	136	11.197.660	8.062.250
Excedent	98.02	137	0	1.034.730
Deficit	99.02	138	-210.320	0
EXCEDENT TOTAL CUMULAT (an curent si anii precedenti) din care:		139	0	1.048.728

SITUATIA PLATILOR EFECTUATE DIN FONDURI EXTERNE NERAMBURSABILE POSTADERARE
TITLUL 56, TITLUL 58 SI TITLUL 60

Denumirea indicatorilor	Cod rand	01 - Buget de stat	02 - Buget local	03 - Bugetul asiguratorilor sociale de stat	04 - Bugetul asiguratorilor pentru somaj	05 - Bugetul fondului national unic de asigurari sociale de sanatate	15 - Bugetul institutiilor publice si activitatilor finantate integral din venituri proprii	08 - Bugetul fondurilor externe nerambur	06 - Bugetul creditelor externe	07 - Bugetul creditelor interne	22 - Bugetul institutiilor publice si activitatilor finantate integral sau partial din venituri proprii
1 Total platit (titlul VIII cod 56 + titlul X cod 58)	1201	0	12.300	0	0	0	0	0	0	0	0
2 Total platit (titlul VIII cod 56 rd 3 la rd 10)	1002	0	12.300	0	0	0	0	0	0	0	0

ORDONATOR DE CREDITE
BALICA HORIACONTABIL
DRAGHIA SILVIA

SITUAȚIA MODIFICĂRILOR ÎN STRUCTURA ACTIVELOR NETE/CAPITALURILOR PROPRII

31.12.2024

-lei-

Denumirea elementului de capital	Cod rând	Sold la începutul anului	Creșteri	Reduceri	Sold la sfârșitul anului	A		B	
						1	2	3	4
Fondul activelor fixe necorporale	Ct. 1000000	0	0	0	0	0	0	0	0
Fondul bunurilor care alcătuiesc domeniul public al statului	Ct. 1010000	0	0	0	0	0	0	0	0
Fondul bunurilor care alcătuiesc domeniul privat al statului	Ct. 1020101	0	0	0	0	0	0	0	0
Fondul bunurilor care alcătuiesc proprietatea privată a instituției publice	ct 1020102	0	0	0	0	0	0	0	0
Fondul bunurilor care alcătuiesc domeniul public al unităților administrativ teritoriale	Ct. 1030000	147.210.338	4.936.233	0	152.146.571	0	0	0	0
Fondul bunurilor care alcătuiesc domeniul privat al unităților administrativ teritoriale	Ct. 1040101	310.000	0	0	310.000	0	0	0	0
Fondul bunurilor care alcătuiesc proprietatea privată a instituției publice din administrația locală	ct. 1040102	0	0	0	0	0	0	0	0
Rezerve din reevaluare	Ct. 1050100, 1050200, 1050300, 1050400, 1050500	0	0	0	0	0	0	0	0
Diferențe din reevaluare și diferențe de curs aferente dobânzilor încasate (SAPARD)	Ct. 1060000	0	0	0	0	0	0	0	0
Fondul de rîmment	Ct. 1060000	0	0	0	0	0	0	0	0
Fondul de rezervă al bugetului asigurărilor sociale de stat	Ct. 1320000	0	0	0	0	0	0	0	0
Fondul de rezervă constituit conform Legii nr. 95/2006	Ct. 1330000	0	0	0	0	0	0	0	0
Fondul de amortizare aferent activelor fixe deținute de serviciile publice de interes local	Ct. 134	0	0	0	0	0	0	0	0
Fondul de risc	Ct. 135	0	0	0	0	0	0	0	0
Fondul depozitelor speciale constituite pentru construcții de locuințe	Ct. 136	0	0	0	0	0	0	0	0
Taxe speciale	Ct. 137	0	0	0	0	0	0	0	0
Fondul de dezvoltare a spațiului	Ct. 1390100	0	0	0	0	0	0	0	0
Alte fonduri	Ct. 1392+Ct. 1393+Ct. 1394+Ct. 1396+Ct. 1399	0	0	0	0	0	0	0	0
Rezultatul reportat	Ct. 1170000- sold creditor	8.723.358	6.232.707	1.975.092	12.980.973	0	0	0	0
Rezultatul reportat	Ct. 1170000- sold debitor	0	0	0	0	0	0	0	0
Rezultatul patrimonial al exercițiului	Ct. 1170000- sold debitor	4.141.641	10.965.897	16.237.234	0	0	0	0	0
Rezultatul patrimonial al exercițiului	Ct. 1210000 - sold creditor	0	0	0	0	0	0	0	0
Rezultatul patrimonial al exercițiului	Ct. 1210000 - sold debitor	0	0	0	0	0	0	0	0
Total capitaluri proprii (rd 01 la 17 - rd. 18 + rd. 19 - rd. 20)	21	160.385.337	X	X	164.307.848	X			

Expert Bugerar (e) Ad-Com SOFT 2024

ORDONATOR DE CREDITE
BALCAHORIA

CONȚABIL

DRĂGHIA SILVIA



SITUAȚIA ACTIVEI FIXE AMORTIZABILE

la 31.12.2024

Cod 26

Denumirea activelor fixe	Nr. rând	Existență la			Total din care:	diferențe din reevaluare*)	achiziții	Creșteri			alte câșt
		31.12.2015	2	3				5	6	7	
ACTIVE FIXE NECORPORALE	A	1	2	3	4=5+6+7+8+9	5	6	7	8	9	
Cheltuieli de dezvoltare (ct.2030000)	01	x	x	0	x	x	x	x	x	x	
Concesiuni, brevete, licențe, mărci comerciale, drepturi și active similare (ct.2050000)	02	x	x	8.000	0	0	0	0	0	0	
Alte active fixe necorporale (ct.2080100, 2080200)	03	x	x	0	0	0	0	0	0	0	
TOTAL (rd. 02+03+04)	04	x	x	8.000	0	0	0	0	0	0	
ACTIVE FIXE CORPORALE	05	x	x	x	x	x	x	x	x	x	
Amenajări la terenuri (ct.2110200)	06	x	x	168.320	0	0	0	0	0	0	
Construcții (ct.2120000) (rd.08 = de la rd.09 la rd.16) din care:	07	x	x	0	0	0	0	0	0	0	
- drumuri publice, exclusiv poduri, podete, pasarele și viaducte și tunele	08	x	x	0	0	0	0	0	0	0	
- drumuri industriale autocale	09	x	x	0	0	0	0	0	0	0	
- infrastructură pentru transport feroviar exclusiv poduri, podete, pasarele și viaducte și tunele	10	x	x	0	0	0	0	0	0	0	
- poduri, podete, pasarele și viaducte pentru transport feroviar și rutiere, viaducte	11	x	x	0	0	0	0	0	0	0	
- tunele	12	x	x	0	0	0	0	0	0	0	
- piste pentru aeroporturi și platforme de staționare pentru avioane și autovehicule, construcții aeroportuare	13	x	x	0	0	0	0	0	0	0	
- canale pentru navigație	14	x	x	0	0	0	0	0	0	0	
- altele active fixe încadrate în grupa construcții	15	x	x	0	0	0	0	0	0	0	
Instalații tehnice, mijloace de transport, animale și plantații (ct.2130100, 2130200, 2130300, 2130400)	16	x	x	1.763.567	0	0	0	0	0	0	
TOTAL ACTIVE FIXE (rd. 05+19)	17	x	x	795.582	10.043	0	10.043	0	0	0	
Mobilier, aparatură birou, echipamente de protecție a valorilor umane și materiale și altele active fixe corporale (ct. 2140000)	18	x	x	2.727.489	116.233	0	116.233	0	0	0	
TOTAL (rd.07+08+17+18)	19	x	x	2.735.489	116.233	0	116.233	0	0	0	
TOTAL ACTIVE FIXE (rd. 05+19)	20	x	x	2.735.489	116.233	0	116.233	0	0	0	

eXpert Bugătar (c) Adl-Com SOFT 2024

ORDONATOR DE CREDITE
BALICA HORIA



CONTABIL
DRAGHIA SIL VIA

Signature

Denumirea activelor fixe	Nr. rînd	Denumirea activelor fixe										Ajutarii de valoare amortizată și ajutării pentru depreciere					Valoarea contabilă reală		
		Total din care	diferențe din reevaluare ^{*)}	amortizare ^{**)}	deteriorată și casă ^{*)}	transferuri contabile ^{*)}	vănzări	alte caz	Sold la sfîrșitul anului	Sold la începutul anului	Cesur ^{*)}	Reduceri	Sold la sfîrșitul anului	Domeniul privat al statului	Domeniul privat al UAT	Proportie la privată a instituției publice			
A	B	10=1+12+13+14+15+16	11	12	13	14	15	16	17=3+4+10	18	19	20	21=18+19-20	22=17-21-23-24	23=17-21-32-24	24=17-21-22-23			
ACTIVE FIXE NEGOPRIORALE																			
Chenziul de dezvoltare (c/ 2030000)	01	0	x	x					x										
Procesul de dezvoltare (c/ 2050000)	02	0							x										
Alte active fixe negopriabile (c/2060000, c/2080000, c/2090000)	03	0	0	0	0	0	0	0	8.000	351	0	0	0	351	0	0	7.649		
TOTAL (rd. 02+03+04)	04	0	0	0	0	0	0	0	8.000	49.552	0	0	0	49.552	0	0	-49.552		
ACTIVE FIXE CORPORALE																			
Amplasări la terenuri (c/ 2110000)	05	x		x					8.000	49.903	0	0	0	49.903	0	0	-41.903		
Construcții (c/2120000) (rd.08 = de la rd.09 la rd.16 din care:	06	0	0	0	x				x										
- drumuri publice, excușiv poduri, podete, paserale și viaducte și	07	0	0	0	0	0	0	0	168.320	20.713	0	0	0	20.713	0	0	147.607		
- drumuri industriale și agricole	08	0	0	0	0	0	0	0	0	0	0	0	0	0	0	0	0		
- poduri, podete, paserale și viaducte și	09	0	0	0	0	0	0	0	0	0	0	0	0	0	0	0	0		
- terenuri industriale și agricole	10	0	0	0	0	0	0	0	0	0	0	0	0	0	0	0	0		
- paserale și viaducte și luncle	11	0	0	0	0	0	0	0	0	0	0	0	0	0	0	0	0		
- rulere, viaducte	12	0	0	0	0	0	0	0	0	0	0	0	0	0	0	0	0		
- piste pentru aeronautică și platforme de staționare pentru avioane și	13	0	0	0	0	0	0	0	0	0	0	0	0	0	0	0	0		
autovehicule, construcții aeronautice	14	0	0	0	0	0	0	0	0	0	0	0	0	0	0	0	0		
- canale pentru nave/mile	15	0	0	0	0	0	0	0	0	0	0	0	0	0	0	0	0		
- altele active fixe încadrate în grupa construcții	16	0	0	0	0	0	0	0	0	0	0	0	0	0	0	0	0		
Instalații tehnice, mijloace de transport, amplasări și platforme	17	0	0	0	0	0	0	0	1.868.777	1.297.022	86.836	0	1.382.858	0	0	0	486.919		
(c/2130100, 2130200, 2130300, 2130400)																			
Mobilier, aparatură birou, echipamente de protecție a valorilor urbane	18	0	0	0	0	0	0	0	805.625	576.888	17.587	0	594.475	0	0	0	211.150		
și materiale și altele active fixe corporale (c/2140000)																			
TOTAL (rd. 07+08+17+18)	19	0	0	0	0	0	0	0	2.843.722	1.894.823	103.423	0	1.998.046	0	0	0	845.676		
TOTAL ACTIVE FIXE (rd. 04+19)	20	0	0	0	0	0	0	0	2.843.722	1.844.529	103.423	0	2.047.949	0	0	0	803.773		

NOTA:

*) Colona 5 se completează cu creșterile de valoare din reevaluare evidențiate în conturile 105 "Rezerve din reevaluare" și 7913 "Venituri din ajutoare privind deprecierea activelor fixe".

**) Colona 11 se completează cu reducerile de valoare din reevaluare evidențiate în conturile 105 "Rezerve din reevaluare" și 8313 "Cheltuieli operaționale privind ajutoarele pentru deprecierea activelor fixe".

***) Colona 12 se completează cu valoarea amortizării eliminată din valoarea activului fix în situația în care reevaluarea se efectuează de către evaluatorii autorizați. Această valoare se completează și pe coloana 20 "Reduceri".

BALCAŢIA HORSĂ

SONGABIL
BRAGHIA SILVIA



Handwritten signature

SITUATIYA ACTIVELOR FIXE NEAMORTIZABILE
la: 31.12.2024

cod 28

Denumirea activelor fixe	Nr. rand	Existent la 31.12.2015			Sold la inceputul anului	Total din care:	diferente din reevaluare	achiziții	Creșteri		
		UM	UM	UM					transferuri primite cu titlu gratuit	donatii, sponsorizări	alte căi
ACTIVE FIXE NECORPORALE	A										
Inregistrări ale evenimentelor culturale sportive (ct.2060000)	01	x	x	x		x					
Active fixe necorporale în curs de execuție (ct.2330000)	02	x	x	x	396.245						
TOTAL (rd. 02 + 03)	03	x	x	x	396.245						
ACTIVE FIXE CORPORALE											
Amplasări la terenuri (ct.2110200)	04	x	x	x							
Terenuri (ct. 2110100)	05	x	x	x							
Construcții (ct.2120000) (rd.08 = de la rd.09 la rd.19) din care:	06	x	x	x	7.885.396						
- drumuri poduri exclusiv poduri, podetele, pasarele și viaductele și lunetele	07		0		138.034.942						
- drumuri industriale și agricole	08	x	x	x			4.936.233				
- infrastructura pentru transport, exclusiv poduri, podetele, pasarele și viaductele și lunetele	09	x	x	x							
- poduri podetele, pasarele și viaductele pentru transportul feroviar și rutier, viaductele	10	x	x	x							
- lunete	11	x	x	x							
- piste pentru aeroporturi și platforme de staționare pentru avioane și autovehiculele constructive aerovenatoare	12	x	x	x							
- canale pentru navigație	13	x	x	x							
- alte active fixe încadrate în grupa construcții	14	x	x	x							
Instalații tehnice, mijloace de transport, animale și pășuni (ct.2130100, 2130200, 2130300, 2130400)	15	x	x	x	138.634.942		4.936.233				
Mașinile, aparatura biologică, echipamente de protecție a valorilor umane și materialele și alte active fixe corporale (ct.2140000)	16	x	x	x							
Active fixe corporale în curs de execuție (ct.2310000)	17	x	x	x							
Alte active ale statului (ct.2150000)	18	x	x	x	5.302.065		1.863.125				
TOTAL (rd.06+07+08+17+18+19+20)	19	x	x	x	152.822.403		6.799.358				
TOTAL ACTIVE FIXE (rd. 04+21)	20	x	x	x	153.207.648		6.799.358				
	21	x	x	x							
	22	x	x	x							

0 Xpert Bugetar (c) Adi-Com SOFT 2024

ORDONATOR DE CREDITE
BALICA HORA

CONTABIL
DRAGHIA SILVIA



[Signature]

-lei-

Denumirea activelor fixe	Nr. rând	Total din care:	Reduceri					Sold la sfârșitul anului	Valoarea activelor fixe nematerializabile						
			revoalure	dezmbrn rafi	transferuri	vanzari	alte căi		18	19	20	21	22	23	24
ACTIVE FIXE NECORPORALE		11=12+13+14 +15+16	12	13	14	15	16	17=18- (9+20+21+22+23+24)	18	19	20	21	22	23	24
Investiții imobiliare	01	x	x	x	x	x	0	x	x	x	x	x	x	x	x
Investiții în echipamente durabile sisteme (c/2090000)	02	0	0	0	0	0	0	385,245	385,245	x	x	x	x	x	x
Active fixe necorporale în curs de execuție (c/2230000)	03	0	0	0	0	0	0	0	0	x	x	x	x	x	x
TOTAL (rd. 02 + 03)	04	0	0	0	0	0	0	385,245	385,245	x	x	x	x	x	x
ACTIVE FIXE CORPORALE															
Amenajări la terenuri (c/2102000)	05	x	x	x	x	x	0	0	0	x	x	x	x	x	x
Terenuri (c/2110100)	06	0	0	0	0	0	0	0	0	0	0	0	0	0	0
Construcții (c/2120000) (r.c. 08 = cea n.08 la rd. 16) din care:	07	0	0	0	0	0	0	7.885,396	x	x	x	x	x	x	x
- drumuri publice, exclusiv poduri, podete, pasarele și viaducte și benzi	08	0	0	0	0	0	0	144.571,175	x	x	x	x	x	x	x
- drumuri industriale și agricole	09	0	0	0	0	0	0	0	x	x	x	x	x	x	x
- drumuri pentru transport feroviar, exclusiv poduri, podete, pasarele și viaducte și benzi	10	0	0	0	0	0	0	0	x	x	x	x	x	x	x
- infrastructură pentru transport feroviar, exclusiv poduri, podete, pasarele și viaducte și benzi	11	0	0	0	0	0	0	0	x	x	x	x	x	x	x
- poduri, podete, pasarele și viaducte pentru transport feroviar și rutiere, viaducte	12	0	0	0	0	0	0	0	x	x	x	x	x	x	x
- surse	13	0	0	0	0	0	0	0	0	0	0	0	0	0	0
- piste pentru aeroporturi și platforme de staționare pentru avioane și autovehicule; construcții aeroportuare	14	0	0	0	0	0	0	0	0	0	0	0	0	0	0
- canale, ferinți navali	15	0	0	0	0	0	0	0	0	0	0	0	0	0	0
- alte active fixe înregistrate în bilanț contabil înregistrate la termen, rezerve de transport, aranjamente și pierderi (c/2130100, 2130200, 2130300, 2130400)	16	0	0	0	0	0	0	144.571,175	x	x	x	x	x	x	x
Mobilier, aparatură birou, echipamente de protecție a valorilor unice și materiale și alte active fixe cuprinse (c/2140000)	17	0	0	0	0	0	0	0	x	x	x	x	x	x	x
- Mobilier, aparatură birou, echipamente de protecție a valorilor unice și materiale și alte active fixe cuprinse în curs de execuție (c/2310000)	18	0	0	0	0	0	0	2.110,941	x	x	x	x	x	x	x
Alte active ale statului (c/2150000)	19	5.054,249	0	399.249	0	0	0	0	0	x	x	x	x	x	x
TOTAL (rd.08+07+06+17+18+19+20)	20	5.054,249	0	399.249	0	0	0	154.567,512	x	0	0	x	152.456,571	x	0
4 la 17	21	5.054,249	0	399.249	0	0	0	154.952,757	x	0	0	0	152.456,571	0	0
TOTAL ACTIVE FIXE (rd. 04+21) col. 4 la 17	22	5.054,249	0	399.249	0	0	0	385,245	385,245	0	0	0	152,456,571	0	0

eXpert Bugetar (c) Adi-Com SOFT 2024

ORDONATOR DE CREDITE
BALICA HORIA

CONTABIL
DRAGHIA SILVIA



[Handwritten signature]

SITUATIA ACTIVELOR SI DATORIILOR
 din administratia locala la data de 31 DECEMBRIE 2024

Nr rand	Denumirea indicatorilor	Cod rand	Inceputul perioadei	Sfirsitul perioadei
	Disponibilitati in lei ale institutiilor publice locale si ale institutiilor publice de subordonare locala, la trezorerii din care:	5	180.693	1.241.655
	Total (in baza cash) (rd.04+05)	8	180.693	1.241.655
	Total (in baza accruai) (rd.08+09)	10	180.693	1.241.655
	Disponibilitati ale institutiilor publice locale si ale institutiilor de subordonare locala la institutiile de credit rezidente din care:	32	14.025	19.981
	Total (in baza cash) (rd.32+35)	36	14.025	19.981
	Total (in baza accruai) (rd.36+37)	38	14.025	19.981
	Creante comerciale curente legate de livrari de bunuri si servicii de catre autoritatile locale sau de institutiile subordonate acestora (ct.232+234+409+411+418+413+418+4611-4911-4961).Total (rd.166+167+168+172) din care de la:	165	10.218	9.026
	-de la societati nefinanciare (S.11),	167	10.218	9.026
1	Creante ale bugetului local (ct.464-497). Total (rd.177+178+179+183), din care:	176	6.035.794	6.930.933
	-de la populatie	177	6.035.794	6.930.933
	Total creante (rd.176+184)	185	6.035.794	6.930.933
	Suma datorate terilor reprezentand garanții si cautiuni aflate in conturile institutiilor publice (ct.4281 + 462). Total (rd.204+205+206) din care:	203	15.370	22.216
	- salariilor (gospodariile populatiei) (S.143)	204	15.370	22.216
	Datori comerciale curente legate de livrari de bunuri si servicii (ct.401+403+4041+405+408+419+4621). Total (rd.321+322+326+327) din care:	320	436.229	101.298
	-Societati nefinanciare (S.11)	321	436.229	101.298
	Datoriile institutiilor publice din administratia locala catre bugete (ct.4423+431+437+4428 +444+446+4481)	331	53.408	65.040
	Salariile angajatilor (ct.421+423+426 +4271+ 4273 +4281)	332	86.152	110.830
	Alte drepturi cuvenite altor categorii de persoane (ct.4272 + 4273+429+438)	333	211.344	244.834
	Total (rd.331+332+332.1+332.2+333+334)	335	350.904	420.704

CONTABIL
 DRAGHIA SILVIA

ORDONATOR DE CREDITE
 BALIGA HORIA



BALANTA SINTETICA

Balanta
COMUNA KZVORU BARZII
CF 4484400

Simbol	Denumire	Sold initial		Rulaje precedente		Rulaje luna		Total rulaje		Total suma		Sold final	
		Debitor	Creditor	Debitor	Creditor	Debitor	Creditor	Debitor	Creditor	Debitor	Creditor	Debitor	Creditor
103.00.00	Fondul bunurilor care alcatuiesc domeniul public al unitatilor administrative - teritoriale	0	147.210.338	0	0	0	0	0	0	0	152.146.571	0	152.146.571
104.01.01	Fondul bunurilor care alcatuiesc domeniul privat al unitatilor administrative - teritoriale	0	310.000	0	0	0	0	0	0	0	310.000	0	310.000
117.00.00	Rezultatul reportat	0	8.723.358	1.975.092	6.197.842	0	34.865	1.975.092	6.232.707	1.975.092	14.956.065	0	12.980.973
121.00.00	Rezultatul patrimonial	866.195	5.007.836	15.102.356	10.965.997	1.134.878	0	16.237.234	10.965.997	17.103.429	15.973.733	1.129.696	0
203.00.00	Cheltuieli de dezvoltare	34.000	0	0	0	0	0	0	0	0	0	0	0
205.00.00	Concesiuni, brevete, licente, marchi comerciale, depluri si active similare	8.000	0	0	0	0	0	0	0	0	0	0	0
208.01.00	Programe informatice	34.316	0	0	0	0	0	0	0	0	0	0	0
208.02.00	Alte active fixe necorporale	316.929	0	0	0	0	0	0	0	0	316.929	0	316.929
211.01.00	Terenuri	7.885.396	0	0	0	0	0	0	0	0	7.885.396	0	7.885.396
211.02.00	Amplasari la terenuri	168.320	0	0	0	0	0	0	0	0	168.320	0	168.320
212.09.01	Construcii - alte active fixe incadrate in grupa constructii	139.634.942	0	0	0	4.896.233	0	4.896.233	0	144.571.175	0	144.571.175	0
213.01.00	Echipamente tehnologice (masini, utilaje si instalatii de lucru)	1.477.386	0	72.358	0	0	0	72.358	0	1.549.744	0	1.549.744	0
213.02.00	Aparate si instalatii de masurare, control si reglare	0	0	33.832	0	0	0	33.832	0	33.832	0	33.832	0
213.03.00	Mijloace de transport	250.551	0	0	0	0	0	0	0	250.551	0	250.551	0
213.04.00	Animale si plantatii	35.650	0	0	0	0	0	0	0	35.650	0	35.650	0
214.00.00	Mobilier, aparatura birou, echipamente de protectie a valorilor unice si materialele si alte active fixe corporale	795.582	0	10.043	0	0	0	10.043	0	805.625	0	805.625	0
231.00	Active fixe corporale in curs de executie	5.302.065	0	1.863.125	289.021	0	0	4.765.228	1.863.125	5.054.249	7.165.190	5.054.249	2.110.941
231.00.00	Active fixe corporale in curs de executie - Terenuri si cladiri	5.302.065	0	1.863.125	289.021	0	0	4.765.228	1.863.125	5.054.249	7.165.190	5.054.249	2.110.941

Simbol	Denumire	Sold Initial		Fi.		Precedente		Rulajul luna		Totali rulaj		Luna		Sold final		
		Debitor	Creditor	Debitor	Creditor	Debitor	Creditor	Debitor	Creditor	Debitor	Creditor	Debitor	Creditor	Debitor	Creditor	
280.08.00	Amortizarea concesiunilor, breveteelor, licențelor, marilor comerciale, drepturilor și activelor similare	0	351	0	0	0	0	0	0	0	0	0	0	351	0	351
280.08.01	Amortizarea programelor informatice	0	34.316	0	0	0	0	0	0	0	0	0	0	34.316	0	34.316
280.08.09	Amortizarea altor active fixe necorporale	0	15.236	0	0	0	0	0	0	0	0	0	0	15.236	0	15.236
281.01.00	Amortizarea amenajărilor la terenuri	0	20.713	0	0	0	0	0	0	0	0	0	0	20.713	0	20.713
281.03.01	Amortizarea echipamentelor tehnologice (mașini, utilaje și instalații de lucru)	0	1.082.755	0	0	0	0	56.604	0	56.604	0	56.604	0	1.149.359	0	1.149.359
281.03.02	Amortizarea aparatelor și instalațiilor de măsurare, control și reglare	0	0	0	0	0	0	3.204	0	3.204	0	3.204	0	3.204	0	3.204
281.03.03	Amortizarea mijloacelor de transport	0	200.037	0	0	0	0	23.800	0	23.800	0	23.800	0	223.837	0	223.837
281.03.04	Amortizarea animalelor și plantărilor	0	4.230	0	0	0	0	2.228	0	2.228	0	2.228	0	6.458	0	6.458
281.04.00	Amortizarea mobilierului, aparatului brodat, echipamentelor de protecție a valorilor umane și materiale și a altor active fixe corporale	0	576.888	0	0	0	0	17.587	0	17.587	0	17.587	0	594.475	0	594.475
302.02.00	Combustibili	0	0	71.691	71.691	0	0	0	0	71.691	71.691	71.691	71.691	0	0	0
302.07.00	Hrana	0	0	15.245	16.183	0	0	1.445	0	15.245	17.628	17.628	17.628	0	0	0
302.08.00	Alte materiale consumabile	106.111	0	132.278	207.303	3.784	0	0	0	136.062	207.303	241.173	207.303	33.870	0	0
303.01.00	Materiale de natura obiectelor de inventar în magazine	7.709	0	0	0	0	0	0	0	0	0	7.709	0	7.709	0	7.709
303.02.00	Materiale de natura obiectelor de inventar în fabrică	819.090	0	191.593	181.232	2.399	0	0	0	193.992	181.232	1.013.082	181.232	831.850	0	0
401.01.00	Furnizori sub 1 an	0	180.816	1.930.290	1.788.021	0	33.501	1.930.290	1.821.522	1.930.290	2.002.338	2.002.338	0	72.048	0	72.048
404.01.00	Furnizori de active fixe sub 1 an	0	255.413	1.659.262	1.879.969	446.870	0	2.106.132	1.879.969	2.106.132	2.135.382	2.135.382	0	29.250	0	29.250
409.01.01	Furnizori - debitori pentru cumpărări de bunuri de natura stocurilor	946	0	0	0	0	0	0	0	0	0	946	0	946	0	946
411.01.01	Clienți cu termen sub 1 an	0	0	314	314	0	0	314	314	314	314	314	0	0	0	0
421.00.00	Personal - salarii datorate	0	62.179	1.790.541	1.793.581	0	14.551	1.790.541	1.808.112	1.790.541	1.870.291	1.870.291	0	78.750	0	78.750
427.01.00	Ratieri din salarii datorate tertilor	0	9.787	126.653	128.356	65	2.163	126.718	127.519	126.718	137.285	137.285	0	10.588	0	10.588
427.01.0001	Sindicat	0	59	1.266	1.274	2	0	1.268	1.274	1.268	1.333	1.333	0	65	0	65
427.01.0002	C.A.R.	0	9.550	123.557	122.347	0	2.100	123.557	124.447	123.557	133.907	133.907	0	10.440	0	10.440
427.01.0003	Rate, popriți	0	158	1.830	1.735	63	63	1.893	1.798	1.893	1.956	1.956	0	63	0	63

Simbol	Denumire	Sold Inital		Ru. precedente		Rugia luna		Total rugia		C. curente		Sold final	
		Debit	Creditor	Debit	Creditor	Debit	Creditor	Debit	Creditor	Debit	Creditor	Debit	Creditor
428.01.01	Alte datorii in legatura cu personalul sub 1 an	0	14.206	45.310	48.436	0	3.180	45.310	51.616	45.310	65.822	0	20.512
429.00.00	Bursieri si doctoranzi	0	0	0	0	30.345	30.345	30.345	30.345	30.345	30.345	0	0
431.02.00	Contributiile asiguratorilor pentru asigurari sociale	0	30.515	444.103	448.023	0	4.103	444.103	452.126	444.103	482.641	0	38.538
431.04.00	Contributiile asiguratorilor pentru asigurari sociale de sanatate	0	12.206	179.305	184.234	1.718	0	181.023	184.234	181.023	196.440	0	15.417
431.06.00	Contributia asiguratorilor pentru munca	0	3.505	37.878	38.230	2.083	0	39.961	38.230	39.961	41.735	0	1.774
438.00.00	Alte datorii sociale	0	211.344	2.236.058	2.271.341	1.793	0	2.237.851	2.271.341	2.237.851	2.482.685	0	244.834
444.00.00	Impozit de veniul din salarii si din alte drepturi	0	7.182	108.990	113.745	2.626	0	111.616	113.745	111.616	120.927	0	9.311
451.01.01	Debitori sub 1 an creante comerciale	9.272	0	-1.192	-1.792	0	1.192	-1.192	0	8.080	0	8.080	0
462.01.09	Creditor sub 1 an - alte datorii curente	0	1.164	178.147	178.637	90.853	90.853	269.000	269.540	269.000	270.704	0	1.704
464.00.03	Creante ale bugetului local	6.035.794	0	688.695	2.386.834	2.613.288	0	3.281.973	2.386.834	9.317.767	2.386.834	6.930.933	0
481.09.00	Alte decontari	1.188.543	1.188.543	1.188.543	1.188.543	936.893	936.893	2.125.436	2.125.436	3.313.979	3.313.979	0	0
521.01.00	Disponibil al bugetului local	0	0	9.096.980	1.821.888	0	7.275.092	9.096.980	9.096.980	9.096.980	9.096.980	0	0
521.02.00	Rezultatul executiei bugetare din anul curent	0	0	0	0	10.983.066	10.983.066	10.983.066	10.983.066	10.983.066	10.983.066	0	0
521.03.00	Rezultatul executiei bugetare din anii precedenti	13.998	0	949.193	949.193	1.034.730	0	1.983.923	949.193	1.997.921	949.193	1.048.728	0
531.01.01	Casa in lei	0	0	2.156.072	2.156.072	371.923	371.923	2.526.995	2.526.995	2.526.995	2.526.995	0	0
532.08.00	Alte valori	0	0	22.650	22.650	0	0	22.650	22.650	22.650	22.650	0	0
550.01.02	Disponibil din fonduri cu destinatie speciala la instituti de credit	14.025	0	2.776	0	3.180	0	5.956	0	19.981	0	19.981	0
552.00.00	Disponibil pentru sume de mandat si sume in depozit	1.164	0	178.687	178.147	90.853	90.853	269.540	269.000	270.704	269.000	1.704	0
562.01.01	Disponibil al activitatilor finantate din venituri proprii	0	0	94.306	10.535	0	83.771	94.306	94.306	94.306	94.306	0	0
562.02.00	Rezultatul executiei bugetare din anul curent	0	0	0	0	94.306	94.306	94.306	94.306	94.306	94.306	0	0
562.03.00	Rezultatul executiei bugetare din anii precedenti	185.531	0	0	0	25.692	0	25.692	0	191.223	0	191.223	0
581.01.01	Vehicule interne - activitatea operationala	0	0	2.018.203	2.018.203	281.070	281.070	2.299.273	2.299.273	2.299.273	2.299.273	0	0
581.01.02	Vehicule interne - activitatea de investitii	0	0	88.810	88.810	0	0	88.810	88.810	88.810	88.810	0	0
602.02.00	Cheietele privind combustibilul	0	0	19.781	18,729	0	1,052	19,781	19,781	19,781	19,781	0	0

Simbol	Denumire	Sold initial		Rubric precedent		Rubric luna		Total rubric		Total surse		Sold final	
		Debitor	Creditor	Debitor	Creditor	Debitor	Creditor	Debitor	Creditor	Debitor	Creditor	Debitor	Creditor
602.07.00	Cheltuieli privind hrana	0	0	15.570	15.570	2.068	2.068	17.638	17.638	0	0	0	0
602.08.00	Cheltuieli privind alte materiale consumabile	0	0	157.529	159.693	2.164	0	159.693	159.693	159.693	159.693	0	0
603.00.00	Cheltuieli privind materialele de natura obiectelor de inventar	0	0	4.058	4.058	0	0	4.058	4.058	4.058	4.058	0	0
610.00.00	Cheltuieli privind energia si apa	0	0	319.376	301.642	0	17.734	319.376	319.376	319.376	319.376	0	0
611.00.00	Cheltuieli cu intretinerea si reparatiile	0	0	58.993	58.993	0	0	58.993	58.993	58.993	58.993	0	0
624.02.00	Cheltuieli cu transportul de personal	0	0	3.225	3.225	0	0	3.225	3.225	3.225	3.225	0	0
626.00.00	Cheltuieli postale si taxe de telecomunicatii	0	0	60.957	54.149	0	6.808	60.957	60.957	60.957	60.957	0	0
628.00.00	Alte cheltuieli cu servicii executate de terti	0	0	112.723	112.723	71.096	71.096	183.821	183.821	183.821	183.821	0	0
629.01.00	Alte cheltuieli autorizate prin dispozitii legale - cheltuieli curente	0	0	829.837	726.700	0	103.137	829.837	829.837	829.837	829.837	0	0
641.00.00	Cheltuieli cu salariile personalului	0	0	1.808.112	1.517.525	0	290.587	1.808.112	1.808.112	1.808.112	1.808.112	0	0
642.00.00	Cheltuieli cu salariile in natura	0	0	33.600	0	0	33.600	33.600	33.600	33.600	33.600	0	0
645.07.00	Cheltuieli cu contributiile asiguratorie pentru muncatori	0	0	38.230	31.692	0	6.538	38.230	38.230	38.230	38.230	0	0
646.00.00	Cheltuieli cu indemnizatiile de delegare, decesare si alte drepturi salariale	0	0	68.824	68.824	10.176	10.176	79.000	79.000	79.000	79.000	0	0
677.00.00	Alte taxe sociale	0	0	2.598.952	2.098.200	0	410.752	2.508.952	2.508.952	2.508.952	2.508.952	0	0
679.00.00	Alte cheltuieli	0	0	50.000	50.000	0	0	50.000	50.000	50.000	50.000	0	0
681.01.00	Cheltuieli operationale privind amortizarea activelor fixe	0	0	0	0	103.423	103.423	103.423	103.423	103.423	103.423	0	0
682.01.09	Cheltuieli cu activelor fixe neamortizabile - altele	0	0	0	0	4.936.233	4.936.233	4.936.233	4.936.233	4.936.233	4.936.233	0	0
731.01.00	Impoziti pe venit	0	0	22.426	27.120	4.700	0	27.120	27.120	27.120	27.120	0	0
731.02.00	Cote si sume defalcate din impozitul pe venit	0	0	1.451.267	1.735.094	273.827	0	1.735.094	1.735.094	1.735.094	1.735.094	0	0
734.00.00	Impozite si taxe pe proprietate	0	0	1.851.079	1.865.714	4.535	0	1.865.714	1.865.714	1.865.714	1.865.714	0	0
735.02.00	Sume defalcate din TVA	0	0	4.004.215	4.582.080	577.865	0	4.582.080	4.582.080	4.582.080	4.582.080	0	0
735.06.02	Alte taxe pe utilizarea bunurilor, autorizarea utilizarii bunurilor sau pe desfasurarea de activitati	0	0	539.516	540.647	1.131	0	540.647	540.647	540.647	540.647	0	0
739.00.00	Alte impozite si taxe fiscale	0	0	40	40	50.415	50.415	50.455	50.455	50.455	50.455	0	0
750.02.00	Alte venituri din proprietate	0	0	100.751	110.150	9.399	0	110.150	110.150	110.150	110.150	0	0

Simbol	Denumire	Sold initial		R		Acordate		Rulaje luna		Total rulaje		Sume		Sold final	
		Debit	Creditor	Debit	Creditor	Debit	Creditor	Debit	Creditor	Debit	Creditor	Debit	Creditor	Debit	Creditor
751 01 00	Venturi din prestari de servicii si alte activitati	0	0	68.789	70.890	2.101	0	70.890	70.890	70.890	0	0	0	0	
751 02 00	Venturi din taxe administrative, eliberari permise	0	0	2.093	2.093	-1.793	-1.793	300	300	300	0	0	0	0	
751 03 00	Amenzii, penalizari si confiscari	0	0	177.171	176.486	0	685	177.171	177.171	177.171	0	0	0	0	
751 04 00	Diverse venituri	0	0	295.820	328.306	32.486	0	328.306	328.306	328.306	0	0	0	0	
770 00 00	Finantarea de la buget	0	0	1.287.112	8.130.865	6.843.753	0	8.130.865	8.130.865	8.130.865	0	0	0	0	
770 00 0002	Administratia locala - Finantarea de la buget	0	0	1.287.112	8.130.865	6.843.753	0	8.130.865	8.130.865	8.130.865	0	0	0	0	
770 00 0002A	Administratia locala - Finantare integrala din buget - Finantarea de la buget	0	0	1.287.119	8.062.250	6.795.131	0	8.062.250	8.062.250	8.062.250	0	0	0	0	
770 00 0002E	Administratia locala - Activitati finantate integral din venitul proprii - Finantarea de la buget	0	0	19.993	68.615	48.622	0	68.615	68.615	68.615	0	0	0	0	
772 01 00	Subventii de la bugetul de stat	0	0	422.055	508.398	86.333	0	508.398	508.398	508.398	0	0	0	0	
791 00 00	Venturi din valorificarea unor bunuri ale statului	0	0	7.000	88.910	81.910	0	88.910	88.910	88.910	0	0	0	0	
TOTAL	Total balanta	163.118.160	163.118.160	61.069.282	61.009.285	36.180.572	36.180.559	97.186.954	97.186.854	260.305.014	260.305.014	168.009.199	168.009.199	0	0

ORDONATOR DE CREDITE
BALUCA HORIA

CONTABIL
DRAGHIA SILVIA

